

Toshkent viloyatida kichik korxonalar va mikrofirmalar faoliyati

2020- yil

E'tibor bering!:

- **2020-** yilda faoliyat ko'rsatayotgan kichik korxonalar va mikrofirmalar soni **40,0** mingtani tashkil etdi.
- Faoliyat ko'rsatayotgan kichik korxonalar va mikrofirmalar sonining eng ko'p ulushi savdo sohasida (31,2%), sanoat tarmoqlarida (21,5%), qishloq, o'rmon va baliqchilik xo'jaligida (13,3%), qurilishda (8,9%), yashash va ovqatlanishda (8,4%), tashish va saqlashda 3,9%ni tashkil etdi.



2020- yilda faoliyat ko'rsatayotgan kichik korxonalar va mikrofirmalarning iqtisodiy faoliyat turlari bo'yicha ulushi, %da



- 1 Savdo – 31,2
- 2 Sanoat – 21,5
- 3 Qishloq, o'rmon va baliqchilik xo'jaligi – 13,3
- 4 Qurilish – 8,9
- 5 Yashash va ovqatlanish bo'yicha xizmatlar – 8,4
- 6 Tashish va saqlash – 3,9

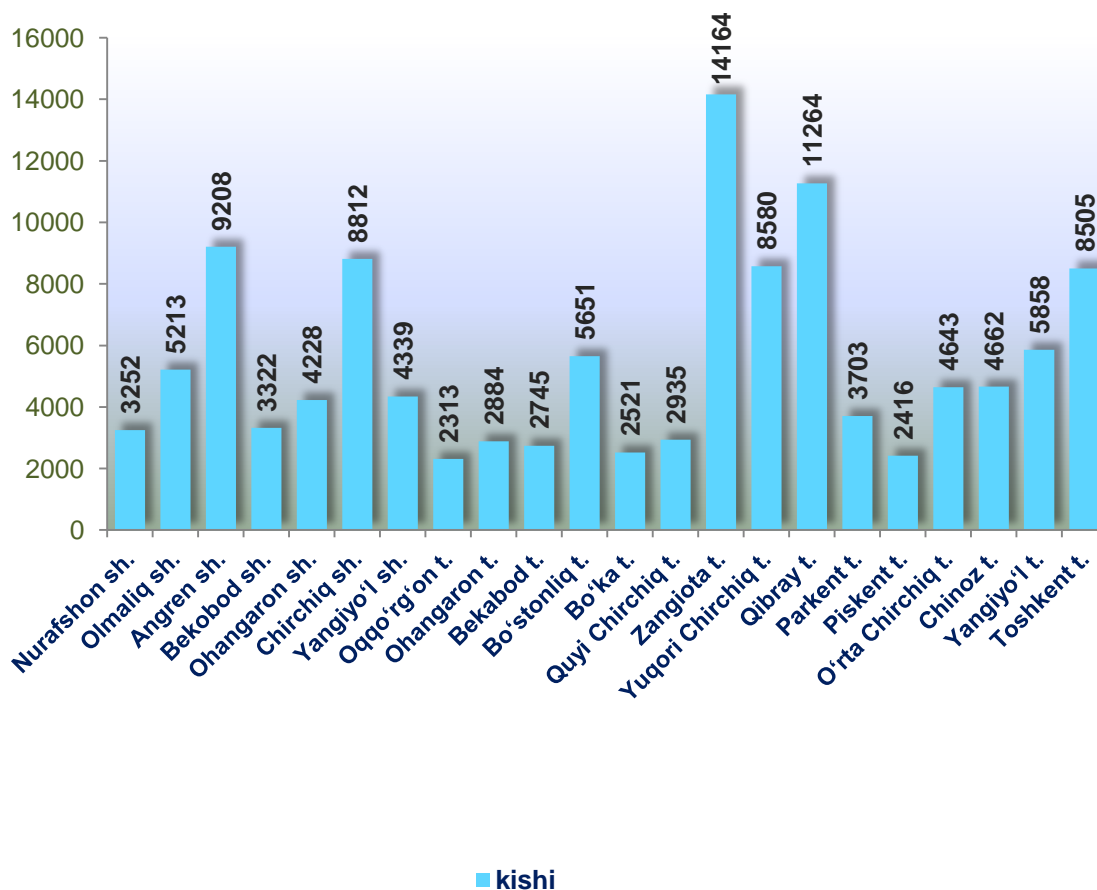


Hududlar bo'yicha o'rtacha ish haqini hisoblash uchun qabul qilinadigan mehnat daftarchalariga ega bo'lgan xodimlar soni, kishi

	O'rtacha ish haqini hisoblash uchun qabul qilinadigan mazkur korxonada mehnat daftarchalariga ega bo'lgan xodimlar soni		shundan: ayollar		farq (+;-)
	2019- y.	2020- y.	2019- y.	2020- y.	
Toshkent viloyati	121718	121218	40378	34825	-500
shaharlar:					
Nurafshon	3164	3252	835	815	88
Olmalik	4639	5213	1496	1741	574
Angren	7560	9208	2418	2332	1648
Bekobod	3292	3322	1033	1036	30
Ohangaron	3921	4228	1174	1463	307
Chirchiq	13491	8812	7120	3204	-4679
Yangiyo'l	4646	4339	1938	1613	-307
tumanlar:					
Oqqo'rg'on	1986	2313	646	873	327
Ohangaron	2372	2884	530	628	512
Bekobod	1736	2745	503	836	1009
Bo'stonliq	5610	5651	2101	2036	41
Bo'ka	2665	2521	405	393	-144
Quy Chirchiq	8286	2935	3789	608	-5351
Zangiota	13732	14164	3314	3425	432
Yuqori Chirchiq	7122	8580	1999	2561	1458
Qibray	10673	11264	3269	3429	591
Parkent	3255	3703	871	1099	448
Piskent	2332	2416	756	638	84
O'rta Chirchiq	4548	4643	1198	1198	95
Chinoz	3197	4662	924	1164	1465
Yangiyo'l	5198	5858	1510	1578	660
Toshkent	8293	8505	2549	2155	212



2020- yilda hududlar bo'yicha o'rtacha ish haqini hisoblash uchun qabul qilinadigan mehnat daftarchalariga ega bo'lgan xodimlar soni, kishi



Hududlar bo'yicha o'rtacha ish haqini hisoblash uchun qabul qilinadigan mehnat daftarchalariga ega bo'lgan xodimlar sonining eng ko'pi Zangiota tumani (14164 ta), Qibray t. (11264 ta), Angren sh. (9208 ta), Chirchiq sh. (8812 ta), Yuqori Chirchiq t. (8580 ta), Toshkent t. (8505 ta), Yangiyo'l t. (5858 ta) va Bo'stonliq (5651 ta) tumanlariga to'g'ri keldi.

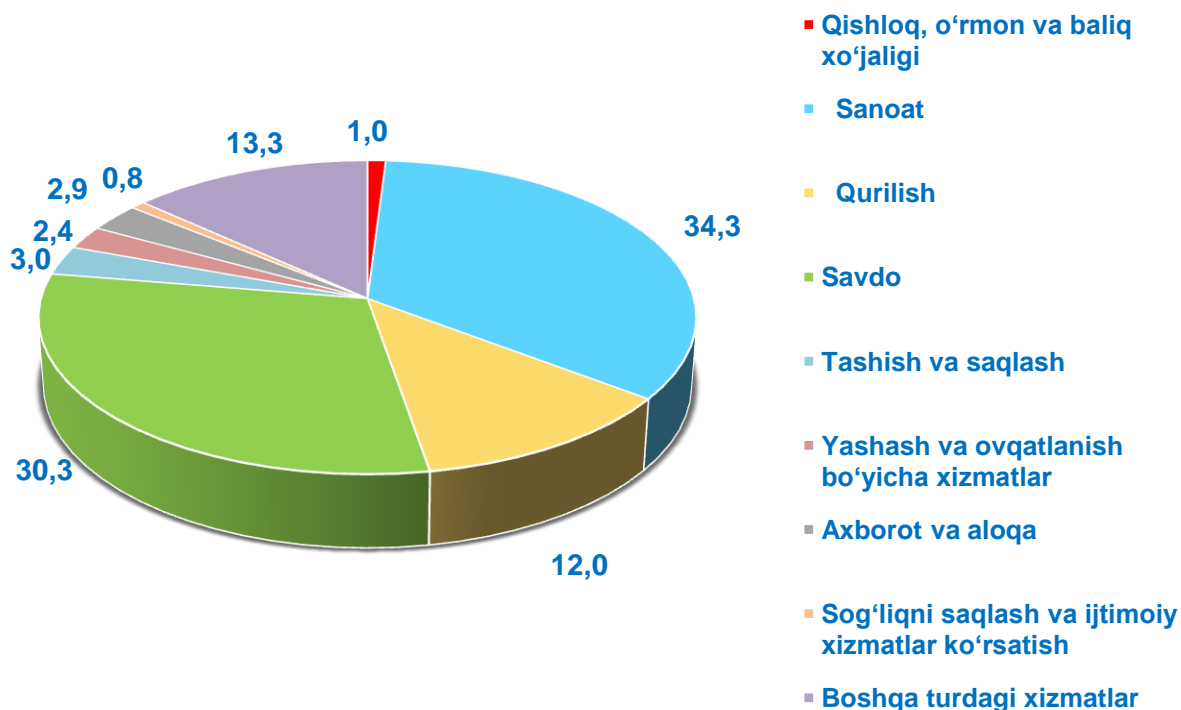



Iqtisodiy faoliyat turlari bo'yicha o'rtacha ish haqini hisoblash uchun qabul qilinadigan mehnat daftarchalariga ega bo'lgan xodimlar soni, kishi

	O'rtacha ish haqini hisoblash uchun qabul qilinadigan mazkur korxonada mehnat daftarchalariga ega bo'lgan xodimlar soni		shundan: ayollar		farq (+;-)
	2019- y.	2020- y.	2019- y.	2020- y.	
Jami:	121718	121218	40378	34825	-500
Qishloq, o'rmon va baliqchilik xo'jaligi	12990	9473	4903	2294	-3517
Sanoat	52572	50898	20133	16644	-1674
Qurilish	12452	14293	1283	1383	1841
Savdo	19218	21944	5876	6550	2726
Tashish va saqlash	5767	6602	620	715	835
Yashash va ovqatlanish bo'yicha xizmatlar	6939	6498	3297	3078	-441
Axborot va aloqa	612	751	207	256	139
Sog'liqni saqlash va ijtimoiy xizmatlar ko'rsatish	2646	2828	1746	1744	182
Boshqa turdagi xizmatlar	8522	7931	2313	2161	-591



2020- yilda iqtisodiy faoliyat turlari bo'yicha o'rtacha ish haqini hisoblash uchun qabul qilinadigan mehnat daftarchalariga ega bo'lgan xodimlar sonining ulushi, %da



Ma'lumot uchun: 2020- yilda iqtisodiy faoliyat turlari bo'yicha o'rtacha ish haqini hisoblash uchun qabul qilinadigan mehnat daftarchalariga ega bo'lgan xodimlar sonining eng ko'pi **sanoatda** – 50898 ta, shuningdek:

savdoda– 21944 ta;

qurilishda – 14293 ta;

qishloq, o'rmon va baliqchilik xo'jaligida – 9473 ta;

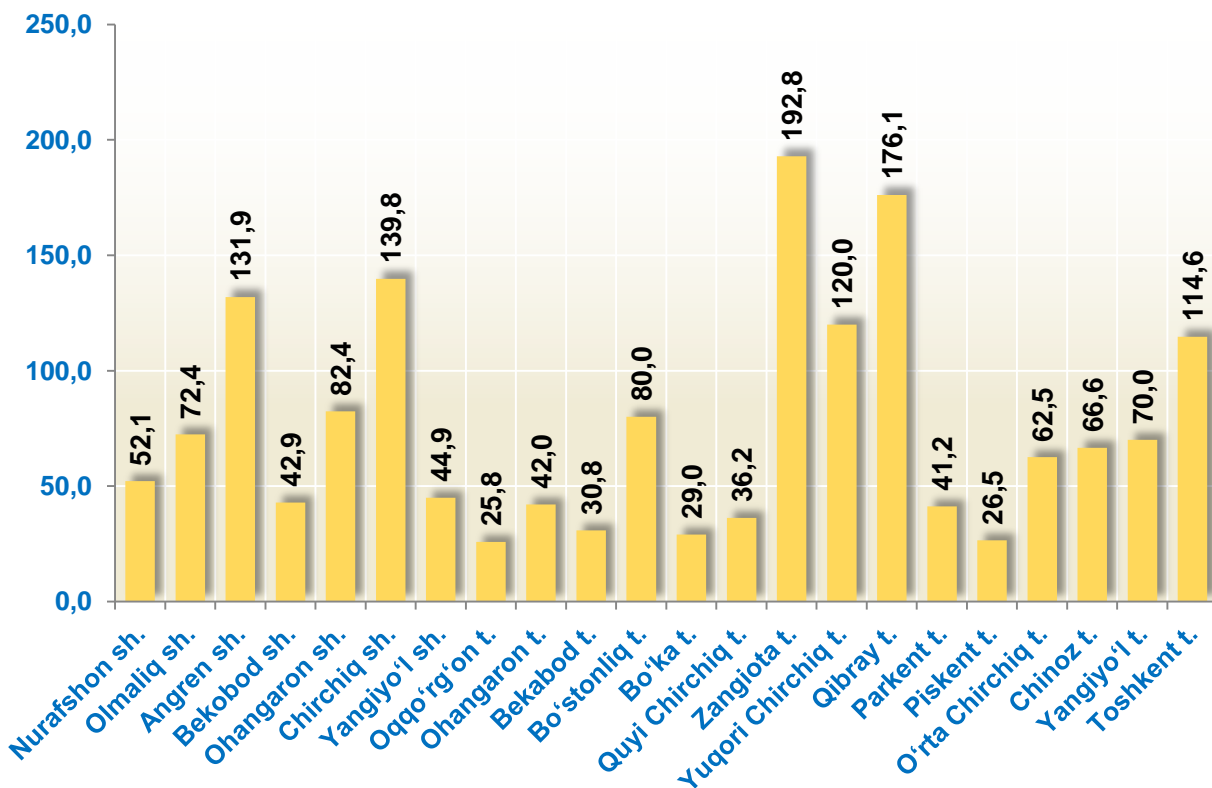
tashish va saqlashda – 6602 tani tashkil etdi.


Hududlar bo'yicha mehnat daftarchalari mavjud bo'lgan jismoniy shaxslarga hisoblangan mehnatga haq to'lash tarzidagi daromadlar hajmi, mlrd. so'm

	Mehnat daftarchalari mavjud bo'lgan jismoniy shaxslarga hisoblangan mehnatga haq to'lash tarzidagi daromadlar		shundan: ayollar		farq (+;-)
	2019- y.	2020- y.	2019- y.	2020- y.	
Toshkent viloyati	1572,2	1680,5	442,4	420,9	108,3
shaharlar:					
Nurafshon	40	52,1	7,9	9,7	12,1
Olmaliq	56,3	72,4	15,9	19,3	16,1
Angren	94,7	131,9	26,1	28,1	37,2
Bekobod	36	42,9	10	11,3	6,9
Ohangaron	65,2	82,4	16,6	23	17,2
Chirchiq	215,3	139,8	88,8	49,5	-75,5
Yangiyo'l	48,4	44,9	18,3	15,5	-3,5
tumanlar:					
Oqqo'rg'on	19,5	25,8	5,6	9,7	6,3
Ohangaron	31,6	42	5,9	7,8	10,4
Bekobod	17,8	30,8	4	8,6	13
Bo'stonliq	72,1	80	22,2	25,3	7,9
Bo'ka	34,2	29	4,6	4,5	-5,2
Quy Chirchiq	94,7	36,2	37,1	6,3	-58,5
Zangiota	185,7	192,8	40,2	39,6	7,1
Yuqori Chirchiq	90,8	120	22,3	30,4	29,2
Qibray	147,2	176,1	38,7	47,4	28,9
Parkent	35,7	41,2	7,7	10,5	5,5
Piskent	23,5	26,5	6,1	6,4	3
O'rta Chirchiq	54,5	62,5	12,5	13,2	8
Chinoz	37,8	66,6	8,2	12	28,8
Yangiyo'l	62,2	70	15,1	17,7	7,8
Toshkent	108,8	114,6	28,6	25,1	5,8



2020- yilda hududlar bo'yicha mehnat daftarchalari mavjud bo'lgan jismoniy shaxslarga hisoblangan mehnatga haq to'lash tarzidagi daromadlar hajmi, mlrd. so'm



■ Mehnat daftarchalari mavjud bo'lgan jismoniy shaxslarga hisoblangan mehnatga haq to'lash tarzidagi daromadlar, mlrd. so'm

Hududlar bo'yicha mehnat daftarchalari mavjud bo'lgan jismoniy shaxslarga hisoblangan mehnatga haq to'lash tarzidagi daromadlar hajmining eng ko'pi Zangiota t. (192,8 mlrd. so'm), Qibray t. (176,1 mlrd. so'm), Chirchiq sh. (139,8 mlrd. so'm), Angren sh. (131,9 mlrd. so'm), Yuqori Chirchiq t. (120,0 mlrd. so'm), Toshkent t. (114,6 mlrd. so'm), Ohangaron sh. (82,4 mlrd. so'm) va Bo'stonliq (80,0 mlrd. so'm) tumanlariga to'g'ri keldi.

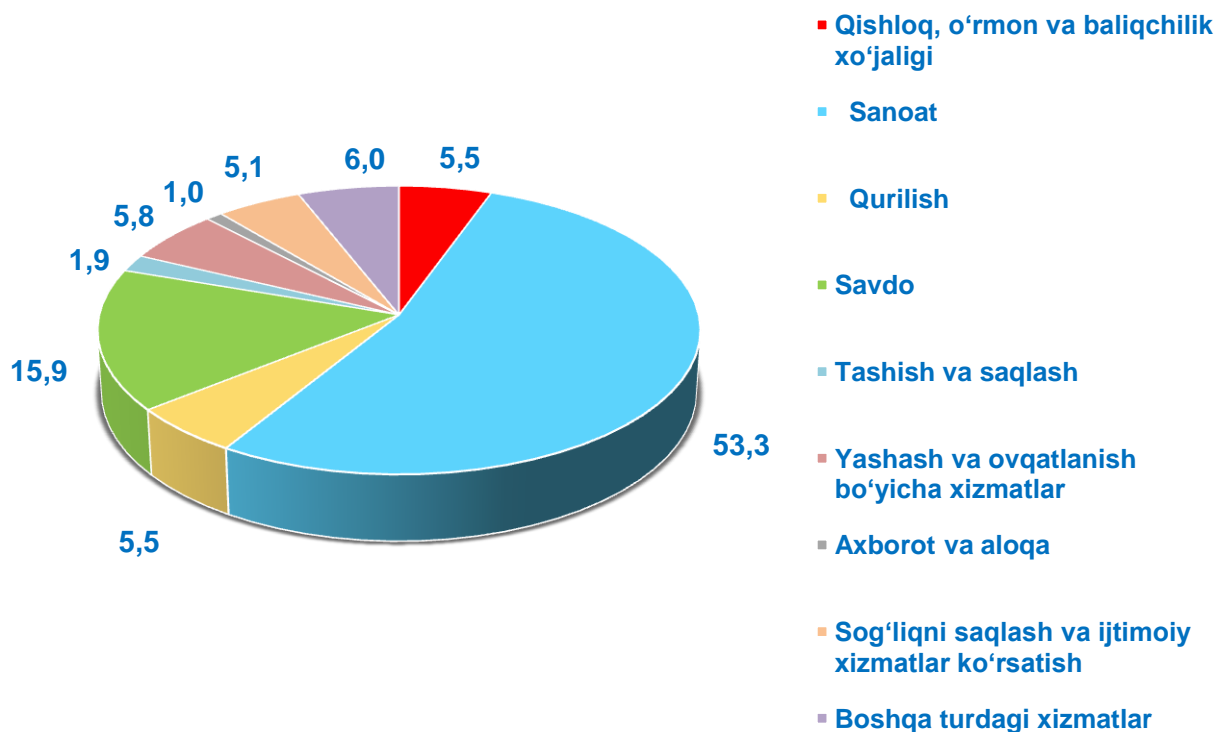



Iqtisodiy faoliyat turlari bo'yicha mehnat daftarchalari mavjud bo'lgan jismoniy shaxslarga hisoblangan mehnatga haq to'lash tarzidagi daromadlar hajmi, mlrd. so'm

	Mehnat daftarchalari mavjud bo'lgan jismoniy shaxslarga hisoblangan mehnatga haq to'lash tarzidagi daromadlar,		shundan: ayollar		farq (+;-)
	2019- y.	2020- y.	2019- y.	2020- y.	
Jami	1572,2	1680,5	442,4	420,9	108,3
Qishloq, o'rmon va baliqchilik xo'jaligi	147	99,8	48,2	23,1	-47,2
Sanoat	764	801,1	237,7	224,3	37,1
Qurilish	198	244,2	18,4	23,2	46,2
Savdo	199,3	250,5	55,3	66,9	51,2
Tashish va saqlash	55,8	67,5	7	8,1	11,7
Yashash va ovqatlanish bo'yicha xizmatlar	59,3	54,7	26,9	24,3	-4,6
Axborot va aloqa	8,4	13,9	2,7	4,1	5,5
Sog'liqni saqlash va ijtimoiy xizmatlar ko'rsatish	29,8	37,0	18,6	21,3	7,2
Boshqa turdagi xizmatlar	110,7	111,8	27,5	25,5	1,1



2020- yilda iqtisodiy faoliyat turlari bo'yicha mehnat daftarchalari mavjud bo'lgan jismoniy shaxslarga hisoblangan mehnatga haq to'lash tarzidagi daromadlar hajmi, %da



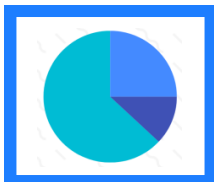
2020- yilda iqtisodiy faoliyat turlari bo'yicha mehnat daftarchalari mavjud bo'lgan jismoniy shaxslarga hisoblangan mehnatga haq to'lash tarzidagi daromadlar hajmining eng ko'pi **sanoatda** – 801,1 mlrd. so'm, shuningdek:

savdoda – 250,5 mlrd. so'm;

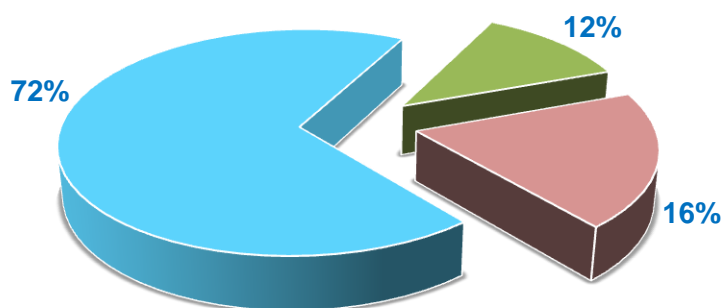
qurilishda – 244,2 mlrd. so'm;

qishloq, o'rmon va baliqchilik xo'jaligida – 99,8 mlrd. so'm;

tashish va saqlashda – 67,5 mlrd. so'mni tashkil etdi.

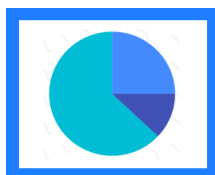


2020- yilda, yil oxiriga mehnat daftarchalari mavjud bo'lgan xodimlarning ma'lumoti boyicha taqsimlanishi, %da

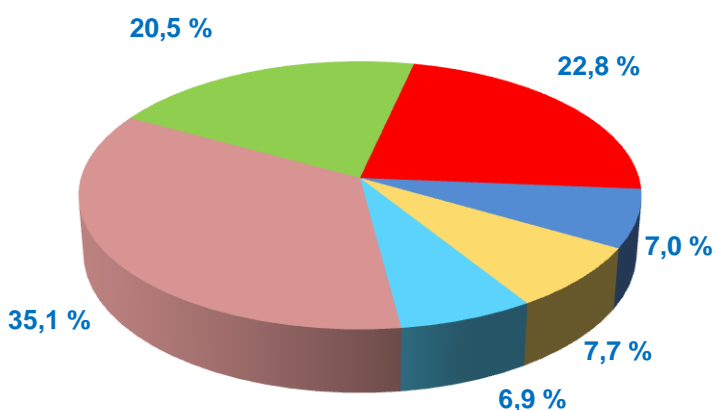


■ oliy ■ o'rta maxsus ■ o'rta va to'liqsiz o'rta

2020- yilda, yil oxiriga kichik korxonada va mikrofirmalarda mehnat daftarchalari mavjud bo'lgan xodimlar soni **146,5** ming kishini tashkil etdi, shundan ma'lumoti bo'yicha: oliy – **23,7** ming kishi, o'rta maxsus – **105,0** ming kishi, o'rta va to'liqsiz o'rta – **17,8** ming kishini tashkil etdi.



2020- yilda, yil oxiriga mehnat daftarchalari mavjud bo'lgan xodimlarning yoshi boyicha taqsimlanishi, %da



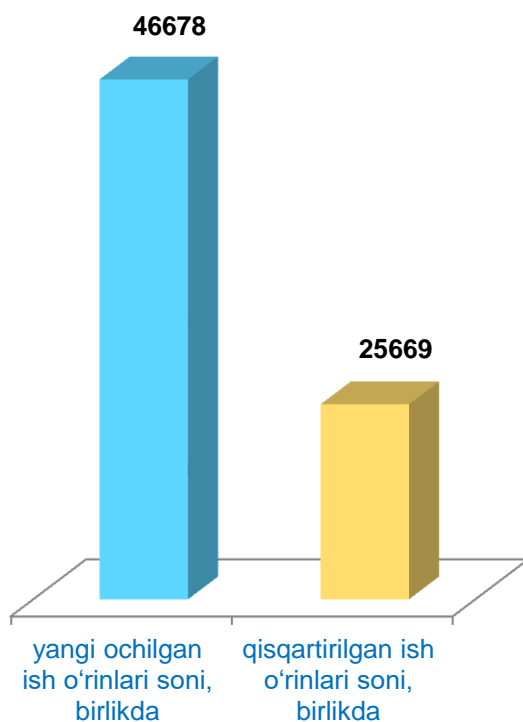
■ 18-24 yosh ■ 25-30 yosh
 ■ 31-39 yosh ■ 40-49 yosh
 ■ 50-54 yosh ■ 55 yosh va undan katta

2020- yilda, yil oxiriga kichik korxonada va mikrofirmalarda mehnat daftarchalari mavjud bo'lgan **146,5** ming kishidan yoshi bo'yicha: 18 yoshgacha – **140** kishi, 18-24 yosh – **11,3** ming kishi, 25-30 yosh – **10,1** ming kishi, 31-39 yosh – **51,4** ming kishi, 40-49 yosh – **30,0** ming kishi, 50-54 yosh – **33,4** ming kishi, 55 yosh va undan kattalar – **10,3** ming kishini tashkil etdi.

2020- yilda yil oxiriga mehnat daftarchalari mavjud bo'lgan xodimlarning yoshi bo'yicha ulushining eng ko'pini, 31-39 yosh (35,1 %), 50-54 yosh (22,8 %), 40-49 yosh (20,5 %), 18-24 yosh (7,7 %), 55 yosh va undan kattalar (7,0 %), 25-30 yosh (6,9 %) tashkil qildi.



Hisobot yilida yangi ochilgan va qisqartirilgan ish o'rinlari soni

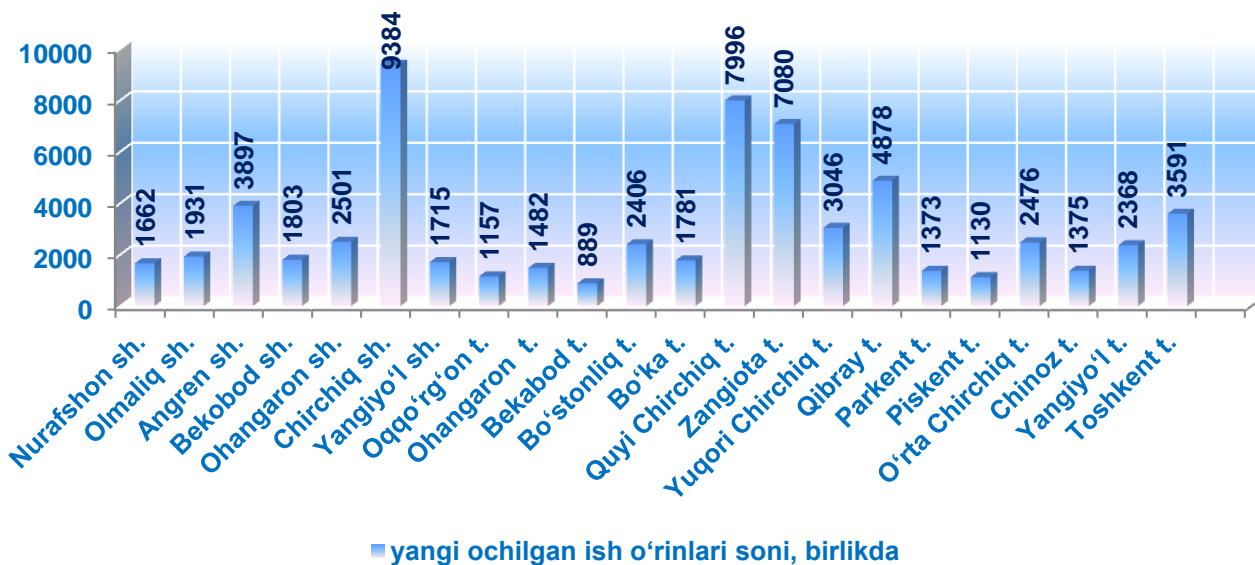


2020-yil hisobot yilida kichik korxonalar va mikrofirmalar tomonidan yangi ochilgan ish o'rinlari soni **46678** tani tashkil etdi.

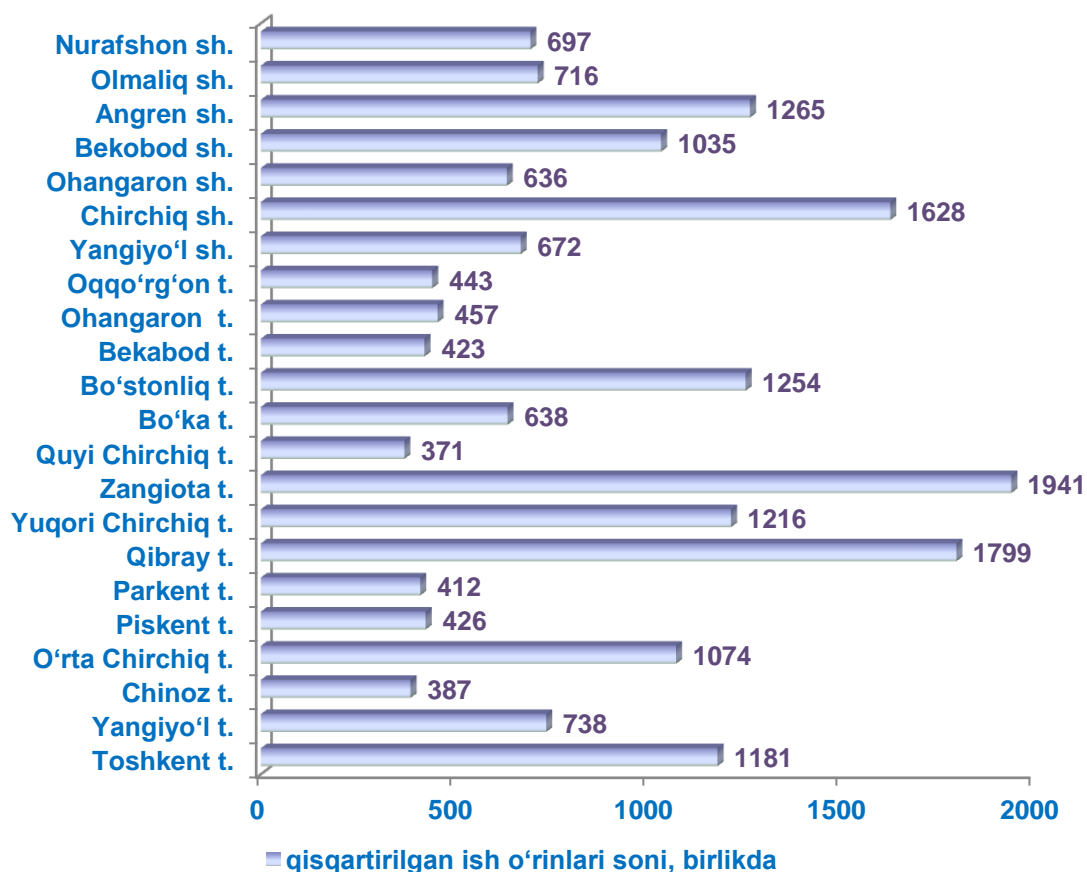
Shu bilan birga hisobot yilida qisqartirilgan ish o'rinlari soni **25669** tani tashkil etdi.

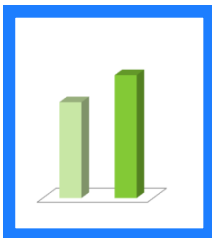


Hududlar bo'yicha hisobot yilida yangi ochilgan ish o'rinlari soni, birlikda

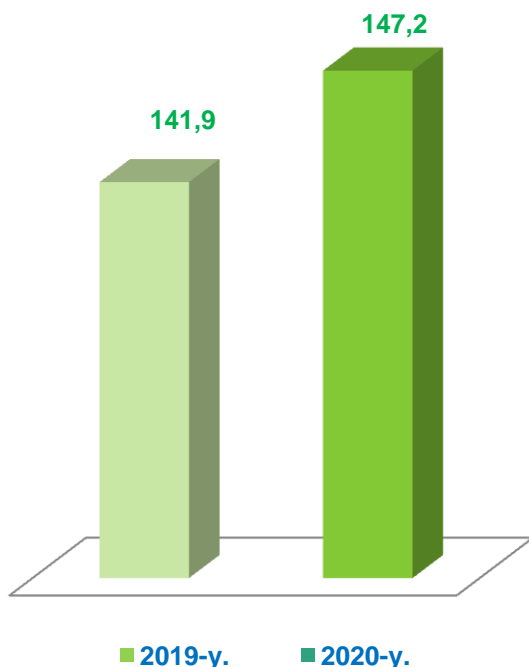


Hududlar bo'yicha hisobot yilida qisqartirilgan ish o'rinlari soni, birlikda

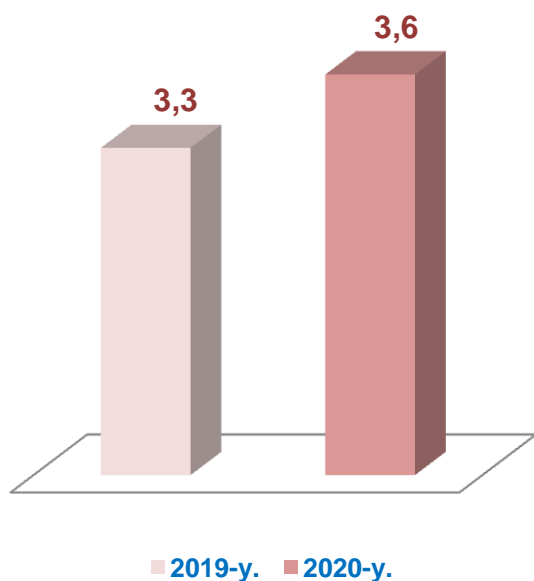




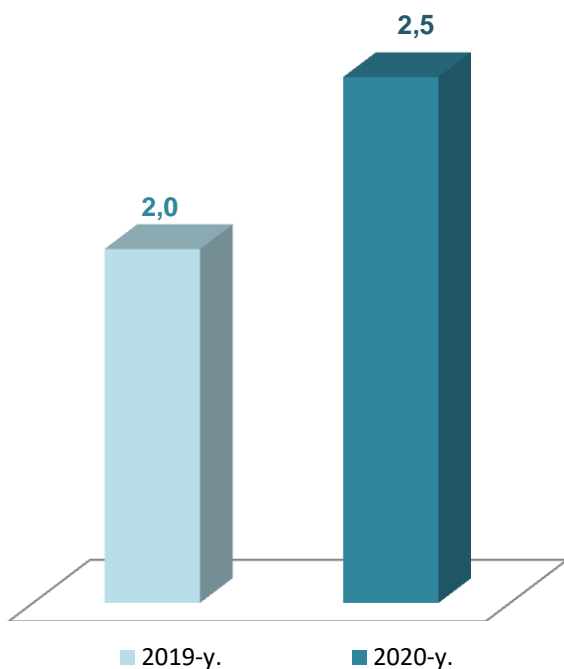
Hisobot yilida mehnat daftarchalari mavjud bo'lgan xodimlar, tashqi o'rindoshlar va fuqarolik-huquqiy tuzilgan shartnomalar asosida ishlayotgan xodimlarning yillik o'rtacha soni, ming kishi



Mehnat daftarchalari mavjud bo'lgan xodimlarning yillik o'rtacha soni **147,2** ming kishini tashkil etdi.
Ma'lumot uchun: 2019- yil, hisobot yilida mehnat daftarchalari mavjud bo'lgan xodimlarning yillik o'rtacha soni **141,9** ming kishini tashkil etgan



Tashqi o'rindoshlarning yillik o'rtacha soni **3,6** ming kishi;
Ma'lumot uchun: 2019- yil, hisobot yilida tashqi o'rindoshlarni yillik o'rtacha soni **3,3** ming kishini tashkil etgan.



Fuqarolik huquqiy tuzilgan shartnomalar asosida ishlayotgan xodimlarning yillik o'rtacha soni **2,5** ming kishini tashkil etdi.

Ma'lumot uchun: 2019- yil, hisobot yilida fuqarolik huquqiy tuzilgan shartnomalar asosida ishlayotgan xodimlarning yillik o'rtacha soni **2,0** ming kishini tashkil etgan.



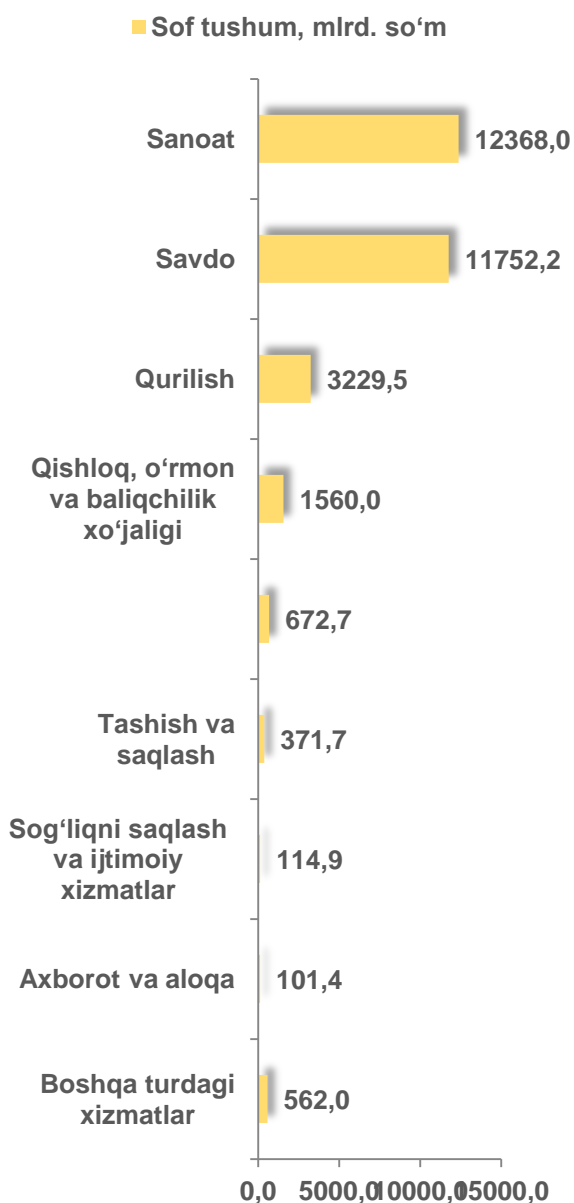
Hisobot yilida mehnat daftarchalari mavjud bo'lgan xodimlar, tashqi o'rindoshlar va fuqarolik-huquqiy tuzilgan shartnomalar asosida ishlayotgan xodimlarning yillik o'rtacha soni

Ko'rsatkichlar soni	o'lchov birligi	2019- y.	2020- y.
Hisobot yilida yangi ochilgan ish o'rinlari soni	birlikda	65921	46678
Hisobot yilida qisqartirilgan ish o'rinlari soni	birlikda	19409	25669
Hisobot yilida mazkur korxonada mehnat daftarchalari mavjud bo'lgan xodimlarning yillik o'rtacha soni	kishi	141936	147169
Tashqi o'rindoshlarning yillik o'rtacha soni	kishi	3325	3568
Fuqarolik-huquqiy tuzilgan shartnomalar asosida ishlayotgan xodimlarning yillik o'rtacha soni	kishi	2031	2474



2020- yilda kichik korxonalar va mikrofirmalar tomonidan mahsulot (tovarlar, ishlar va xizmatlar) sotishdan tushgan sof tushum **30732,5** mlrd. soʻmni tashkil etdi.

Kichik korxonalar va mikrofirmalar tomonidan mahsulot (tovarlar, ishlar va xizmatlar) sotishdan tushgan sof tushum miqdori va ulushining iqtisodiy faoliyat turlari boʻyicha eng koʻpi sanoat tarmoqlarida 12368,0 mlrd. soʻm (40,2 %), savdo sohasida 11752,2 mlrd. soʻm (38,2 %), qurilishda 3229,5 mlrd. soʻm (10,5 %), qishloq, oʻrmon va baliqchilik xoʻjaligida 1560,0 mlrd. soʻm (5,1 %), tashish va saqlashda 672,7 mlrd. soʻm (2,2 %), yashash va ovqatlanishda 371,7 mlrd. soʻm (1,2 %), sogʻliqni saqlash va ijtimoiy xizmatlar koʻrsatishda 114,9 mlrd. soʻm (0,4 %), axborot va aloqada 101,4 mlrd. soʻm (0,3 %)ni tashkil etdi.

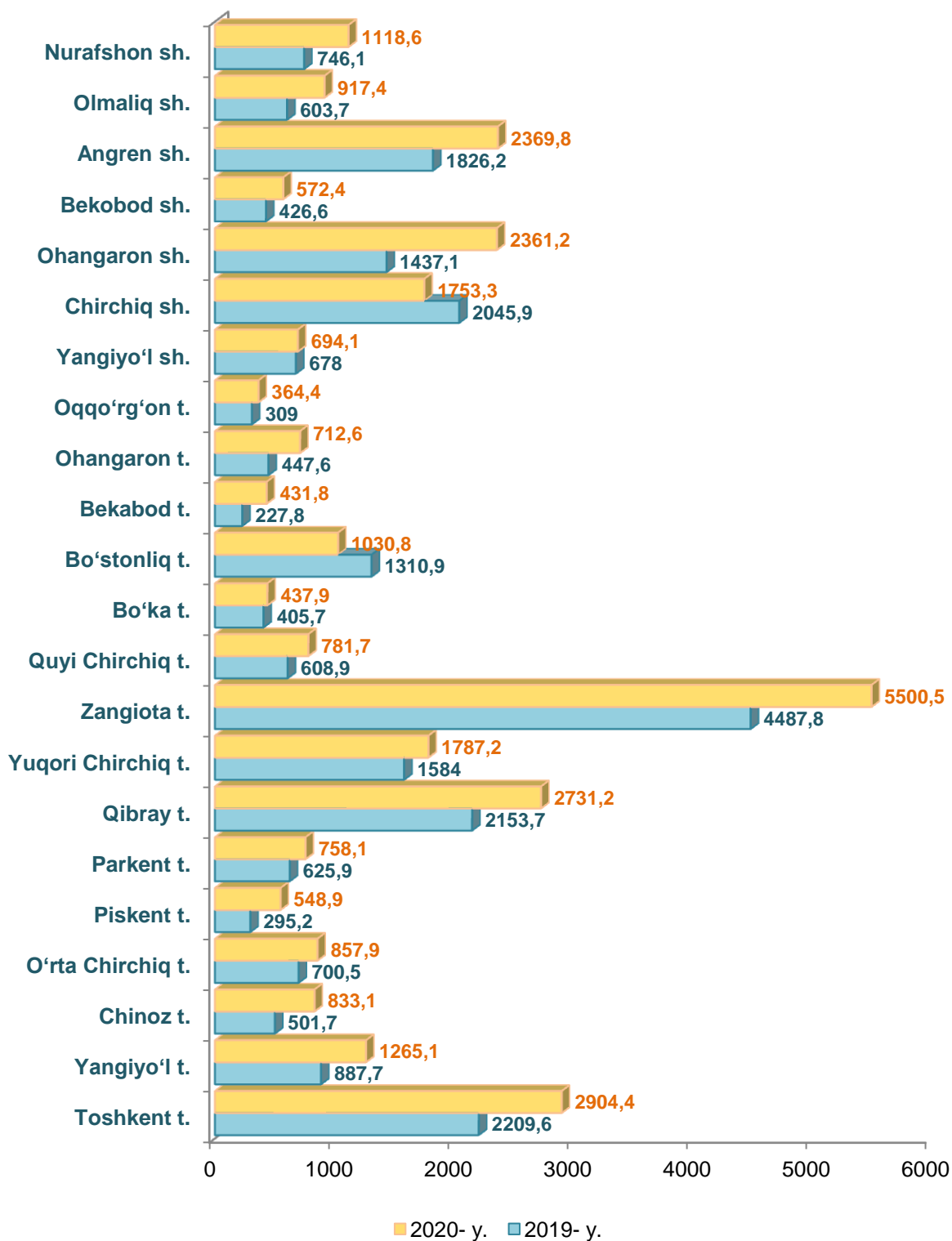



Hududlar bo'yicha kichik korxonalar va mikrofirmalar tomonidan mahsulot (tovarlar, ishlar va xizmatlar) sotishdan tushgan sof tushum, mlrd. so'm

	Mahsulot (tovarlar, ishlar va xizmatlar) sotishdan tushgan sof tushum		farq (+;-)	sotilgan mahsulot (tovarlar, ishlar va xizmatlar) tannarxi	
	2019- y.	2020- y.		2019- y.	2020- y.
Toshkent viloyati	24519,3	30732,4	6213,4	19473,5	25853,1
shaharlar:					
Nurafshon	746,1	1118,6	372,5	609,4	998,0
Olmalik	603,7	917,4	313,7	453,3	738,0
Angren	1826,2	2369,8	543,6	1515,3	2061,8
Bekobod	426,6	572,4	145,8	335,1	470,3
Ohangaron	1437,1	2361,2	924,1	1310,2	2089,9
Chirchiq	2045,9	1753,3	-292,6	1570,7	1395,4
Yangiyo'l	678	694,1	16,1	518,8	550,0
tumanlar:					
Oqqo'rg'on	309	364,4	55,4	247,9	306,6
Ohangaron	447,6	712,6	265	356,5	615,9
Bekobod	227,8	431,8	204	171,6	335,0
Bo'stonliq	1310,9	1030,8	-280,1	1075,5	841,9
Bo'ka	405,7	437,9	32,2	371,6	363,6
Quy Chirchiq	608,9	781,7	172,8	471,6	698,7
Zangiota	4487,8	5500,5	1012,7	3438	4679,1
Yuqori Chirchiq	1584	1787,2	203,2	1223,4	1451,4
Qibray	2153,7	2731,2	577,5	1683,1	2207,3
Parkent	625,9	758,1	132,2	506,6	640,4
Piskent	295,2	548,9	253,7	232,3	490,9
O'rta Chirchiq	700,5	857,9	157,4	533,8	688,0
Chinoz	501,7	833,1	331,4	396,4	721,5
Yangiyo'l	887,7	1265,1	377,4	693,7	1018,4
Toshkent	2209,6	2904,4	694,8	1758,6	2491,0



Hududlar bo'yicha kichik korxonalar va mikrofirmalar tomonidan mahsulot (tovarlar, ishlar va xizmatlar) sotishdan tushgan sof tushumi hajmi, mlrd. so'mda




Hududlar bo'yicha kichik korxonalar va mikrofirmalarning davr va boshqa xarajatlari miqdori, mlrd. so'm

	Davr xarajatlari		boshqa xarajatlari	
	2019- y.	2020- y.	2019- y.	2020- y.
Toshkent viloyati	3103,4	3453,1	1976,2	1982
shaharlar:				
Nurafshon	92,6	83,8	16,8	22,1
Olmaliq	75,3	103,3	25,8	52,2
Angren	177,1	232,2	162,5	147,9
Bekobod	68,4	73,5	13,3	11,8
Ohangaron	123,6	179,7	185	235,4
Chirchiq	258,3	218,4	104,7	76,3
Yangiyo'l	108,7	109,9	29,8	26
tumanlar:				
Oqqo'rg'on	41,6	38,1	24,9	54,6
Ohangaron	57,7	91,7	26,3	53,6
Bekobod	32	61,3	4	11,5
Bo'stonliq	149,5	166,7	83,2	96,1
Bo'ka	37,5	55,6	83,4	95,8
Quyichirchiq	115,3	81,3	61,3	55,4
Zangiota	527,2	503,1	275,5	264,6
Yuqorichirchiq	213	243,3	346	130,8
Qibray	357,9	375,6	212,1	185,5
Parkent	84,8	84,5	34,2	73,1
Piskent	31,3	58,8	14,5	30,5
O'rta Chirchiq	106,4	108,7	80,4	54,4
Chinoz	54,6	76,3	23,4	39,5
Yangiyo'l	118,1	153	87,5	109,8
Toshkent	272,2	354,2	81,6	155,2


E'tibor bering:

2020- yilda kichik korxonalar va mikrofirmalarning moliyaviy natijasi ya'ni foyda solig'ini to'lagunga qadar foyda (zarar (-)) miqdori **698,2** mlrd. so'mni tashkil etdi.

Bu esa **2019-** yilning mos davriga nisbatan moliyaviy natijani **931,0** mlrd. so'mga kamayishiga olib keldi.

Shuningdek, **2020-** yilda kichik korxonalar va mikrofirmalarning sof foydasi (zarar (-)) miqdori **364,2** mlrd. so'mni tashkil etdi.

Bu esa **2019-** yilning mos davriga nisbatan sof foydani **584,8** mlrd. so'mga kamayishiga olib keldi.

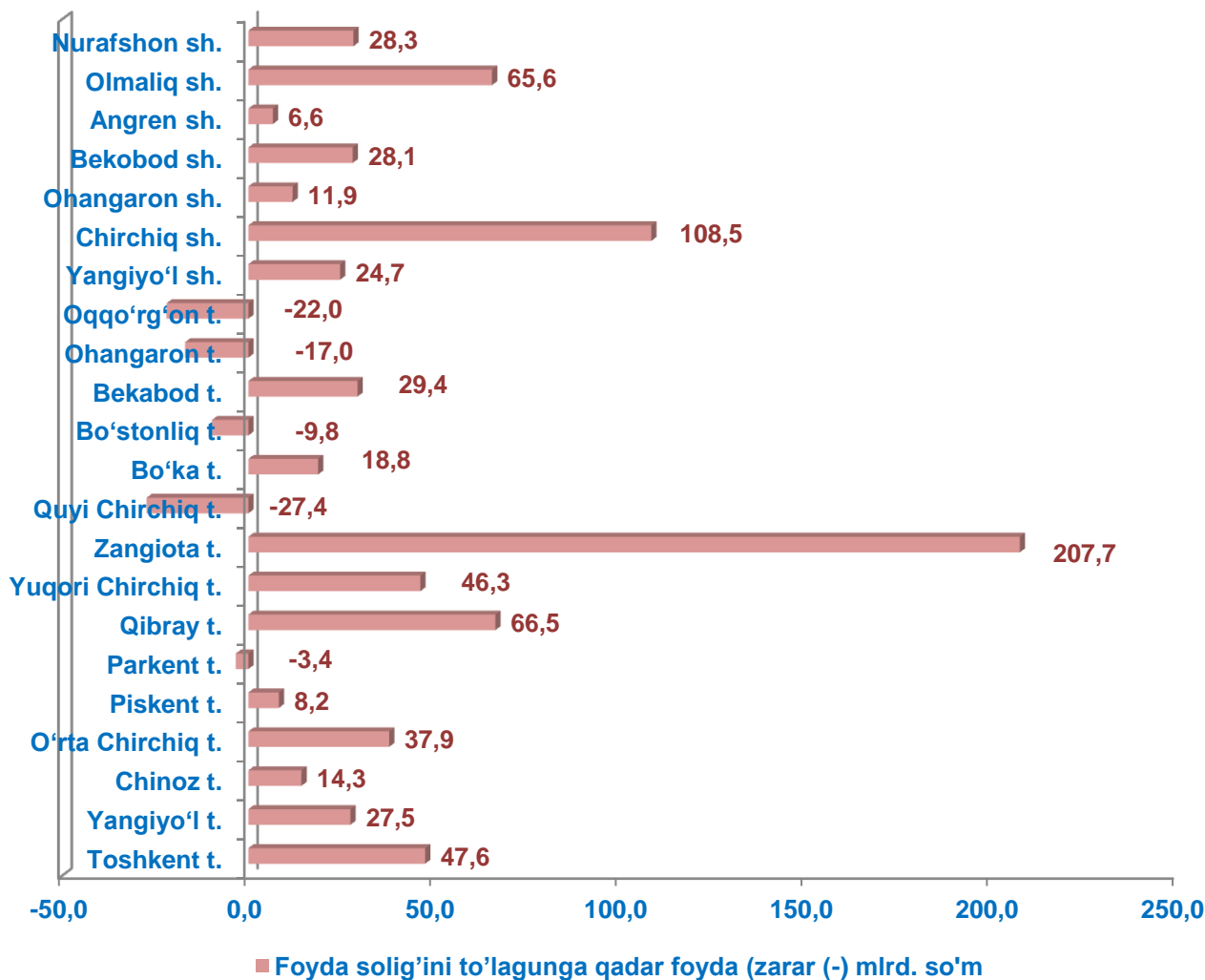

Hududlar bo'yicha kichik korxonalar va mikrofirmalarning foyda solig'ini to'lagunga qadar foyda (zarar (-)) va sof foydasi (zarar (-)) miqdori, mlrd. so'm

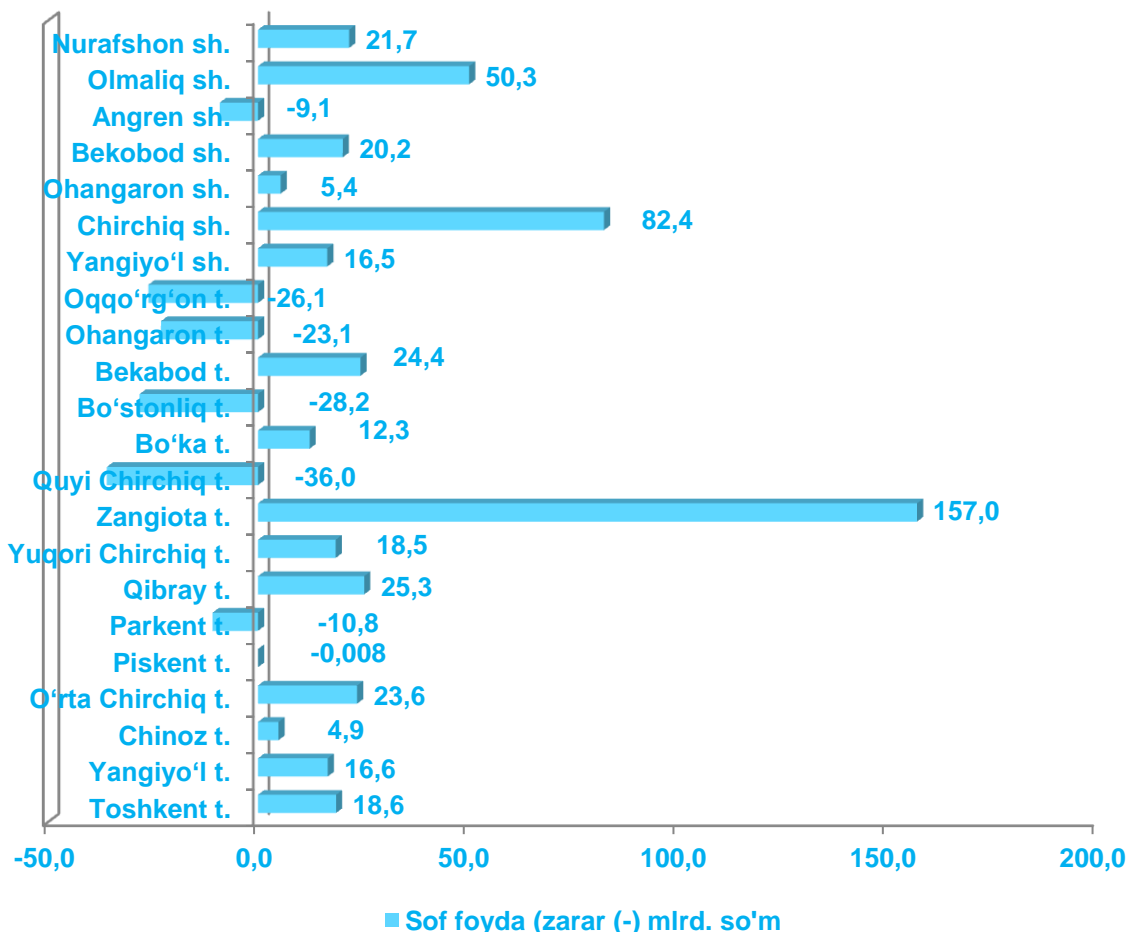
	Foyda solig'ini to'lagunga qadar foyda (zarar (-))		farq (+;-)	sof foyda (zarar (-))		farq (+;-)
	2019- y.	2020- y.		2019- y.	2020- y.	
Toshkent viloyati	1629,3	698,2	-931,1	948,8	364,2	-584,6
shaharlar:						
Nurafshon	43,7	28,3	-15,4	31,1	21,7	-9,4
Olmaliq	81,3	65,6	-15,7	55,2	50,3	-4,9
Angren	58,9	6,6	-52,3	19,1	-9,1	-28,2
Bekobod	32,7	28,1	-4,6	12	20,2	8,2
Ohangaron	-14,1	11,9	26	-33,2	5,4	38,6
Chirchiq	173,3	108,5	-64,8	130,4	82,4	-48
Yangiyo'l	47	24,7	-22,3	23,3	16,5	-6,8
tumanlar:						
Oqqo'rg'on	8,8	-22	-30,8	1,8	-26,1	-27,9
Ohangaron	33,4	-17	-50,4	19,8	-23,1	-42,9
Bekobod	25,1	29,4	4,3	18,7	24,4	5,7
Bo'stonliq	68,1	-9,8	-77,9	38,2	-28,2	-66,4
Bo'ka	5,8	18,8	13	-4,4	12,3	16,7

	Foyda solig'ini to'lagunga qadar foyda (zarar (-))		farq (+;-)	sof foyda (zarar (-))		farq (+;-)
	2019- y.	2020- y.		2019- y.	2020- y.	
Quyichirchiq	34,3	-27,4	-61,7	9,9	-36	-45,9
Zangiota	508,8	207,7	-301,1	343,2	157	-186,2
Yuqorichirchiq	65	46,3	-18,7	19,2	18,5	-0,7
Qibray	38,7	66,5	27,8	-25	25,3	50,3
Parkent	36,7	-3,4	-40,1	24,1	-10,8	-34,9
Piskent	29,8	8,2	-21,6	13,4	-0,008	-13,4
O'rta Chirchiq	47,7	37,9	-9,8	24,8	23,6	-1,2
Chinoz	42,2	14,3	-27,9	25,1	4,9	-20,2
Yangiyo'l	68,7	27,5	-41,2	50,7	16,6	-34,1
Toshkent	193,4	47,6	-145,8	151,4	18,6	-132,8



Hududlar bo'yicha kichik korxonalar va mikrofirmalarning foyda solig'ini to'lagunga qadar foyda (zarar (-)) va sof foydasi (zarar (-)) miqdori





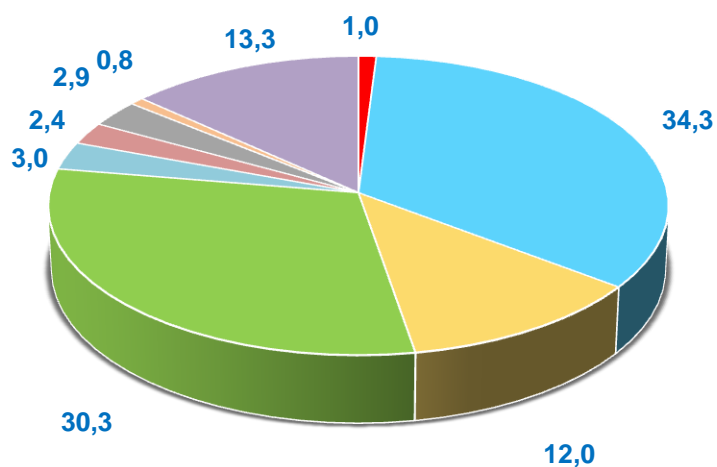
Iqtisodiy faoliyat turlari bo'yicha kichik korxonalar va mikrofirmalarning foyda solig'ini to'lagunga qadar foyda (zarar (-) va sof foydasi (zarar (-) miqdori, mlrd. so'm)

	Foyda solig'ini to'lagunga qadar foyda (zarar (-))		farq (+;-)	sof foyda (zarar (-))		farq (+;-)
	2019- y.	2020- y.		2019- y.	2020- y.	
Jami:	1629,3	698,2	-931,1	948,8	364,2	-584,6
Qishloq, o'rmon va baliqchilik xo'jaligi	3,9	-132,1	-136	-15,4	-151,3	-135,9
Sanoat	724,2	249,3	-474,9	549,3	133	-416,3
Qurilish	164,2	155,9	-8,3	115,3	118,7	3,4
Savdo	343	327,5	-15,5	229,7	222,3	-7,4
Tashish va saqlash	24,3	10,7	-13,6	14,2	0,2	-14

	Foyda solig'ini to'lagunga qadar foyda (zarar (-))		farq (+;-)	sof foyda (zarar (-))		farq (+;-)
	2019- y.	2020- y.		2019- y.	2020- y.	
Yashash va ovqatlanish bo'yicha xizmatlar	30,9	34,2	3,3	12,3	16,4	4,1
Axborot va aloqa	26,1	27,2	1,1	23,5	24,4	0,9
Sog'liqni saqlash va ijtimoiy xizmatlar ko'rsatish	8,5	-2,9	-11,4	5,4	-4,4	-9,8
Boshqa turdagi xizmatlar	304,2	28,3	-275,9	14,6	4,9	-9,7



Iqtisodiy faoliyat turlari bo'yicha kichik korxonalar va mikrofirmalarning foyda solig'ini to'lagunga qadar foyda (zarar (-) ulushi, %da



- Qishloq, o'rmon va baliq xo'jaligi
- Sanoat
- Qurilish
- Savdo
- Tashish va saqlash
- Yashash va ovqatlanish bo'yicha xizmatlar
- Axborot va aloqa
- Sog'liqni saqlash va ijtimoiy xizmatlar ko'rsatish
- Boshqa turdagi xizmatlar


**Kichik korxonalar va mikrofirmalarning asosiy moliyaviy ko'rsatkichlari, mlrd. so'mda**

Ko'rsatkichlar nomi	2019- y.	2020- y.
Yil oxiriga debitorlik qarzi	6812,2	8330,7
undan: muddati o'tgani	41,4	43,2
Yil oxiriga kreditorlik qarzi	8078,1	12279,4
undan: muddati o'tgani	39,8	37,0
Yil oxiriga asosiy vositalarning boshlang'ich (qayta tiklash) qiymati bo'yicha bahosi	15834,1	17235,5
Yil oxiriga asosiy vositalarning eskirish summasi	3336,8	4148,0
Yil oxiriga nomoddiy aktivlarning boshlang'ich qiymati bo'yicha bahosi	71,7	250,6
Yil oxiriga nomoddiy aktivlarning amortizatsiyasi summasi	11,7	57,4
Ishlab chiqarish zahiralari	3967,2	3357,3
Tugallanmagan qurilishlar (o'rnatilmagan uskunalarni qo'shgan holda)	2968,5	4216,7



2020- yilda kichik korxonalar va mikrofirmalar tomonidan asosiy kapitalga kiritilgan investitsiyalar hajmi **6166,3** mlrd. soʻmni tashkil etdi.

Bu esa **2019-** yilning mos davriga nisbatan investitsiyalarni **473,7** mlrd. soʻmga kamayishini taʼminladi.



Iqtisodiy faoliyat turlari boʻyicha kichik korxonalar va mikrofirmalar tomonidan asosiy kapitalga kiritilgan investitsiyalar miqdori va ulushining eng koʻpi, sanoat tarmoqlarida 3904,0 mlrd. soʻm (63,2%), qurilishda 658,4 mlrd. soʻm (10,7%), qishloq, oʻrmon va baliq xoʻjaligida 582,6 mlrd. soʻm (9,4%), savdo sohasida 404,0 mlrd. soʻm (6,6%), tashish va saqlashda 243,4 mlrd. soʻm (3,9%), sogʻliqni saqlash va ijtimoiy xizmatlar koʻrsatishda 99,5 mlrd. soʻm (1,6%), yashash va ovqatlanishda 72,4 mlrd. soʻm (1,2%), axborot va aloqada 0,7 mlrd. soʻmni (0,01%) tashkil etdi.

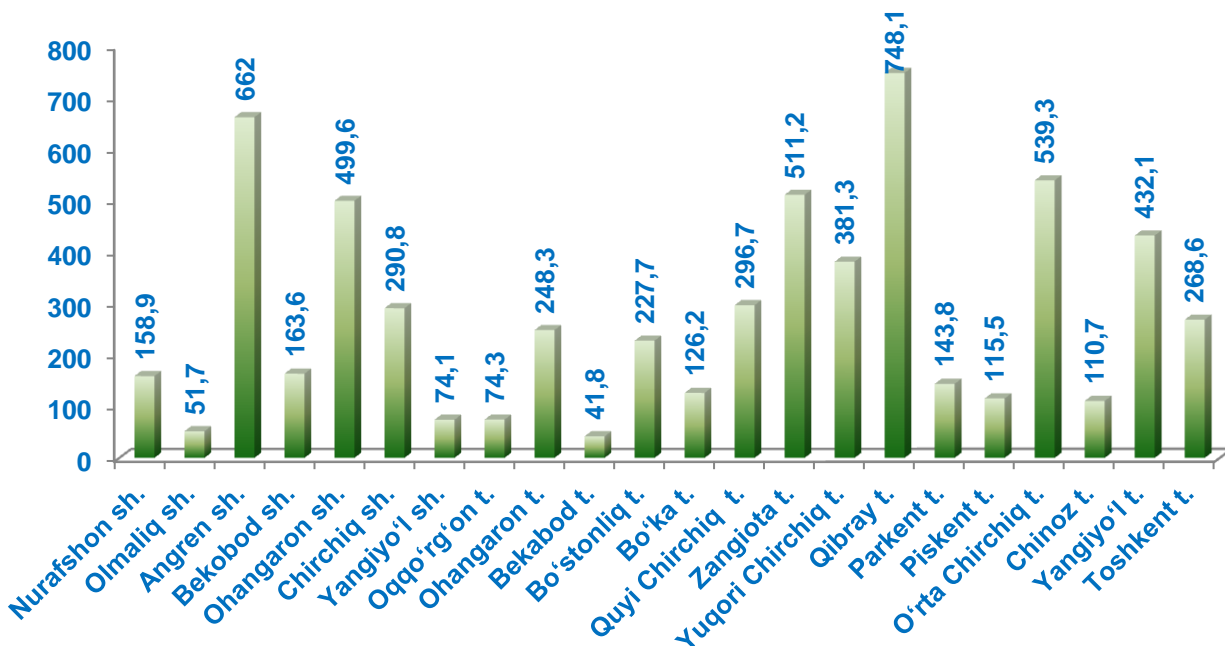


2020- yilda hududlar bo'yicha kichik korxonalar va mikrofirmalarning asosiy kapitalga kiritilgan investitsiyalari hajmi va yo'nalishlari bo'yicha taqsimlanishi, mlrd. so'mda

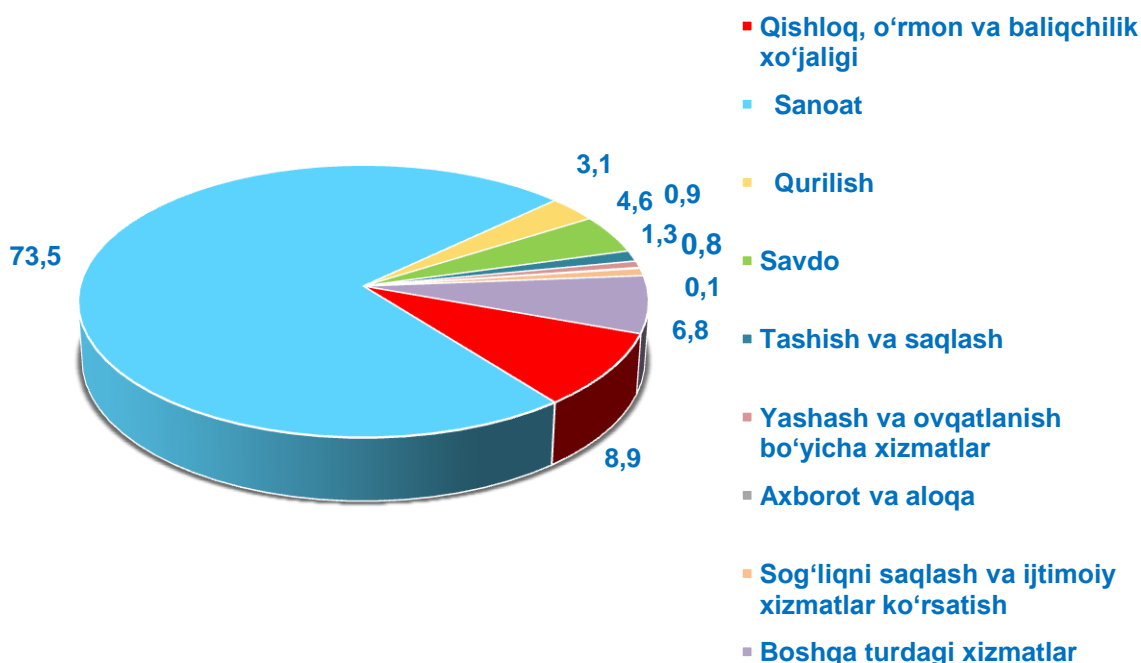
	Asosiy kapitalga kiritilgan investitsiyalar, mlrd. so'm	shu jumladan:					
		turar joylar	noturar joylar	Inshootlar	mashina uskunalar transport vositalari ishlab chiqarish va xo'jalik jihozlari qiymati	boshqa xarajatlar	asbob-uskunalar ni montaj qilish bo'yicha ishlar
Toshkent viloyati	6166,3	101,0	1268,9	301,8	4195,4	214,7	84,5
shaharlar:							
Nurafshon	158,9		29,7	31,8	88,4	9	
Olmalik	51,7		2,8		46,2	0,1	2,7
Angren	662		12,7	27,1	620,4	0,2	1,6
Bekobod	163,6		0,1	0,6	151,8	0	11,2
Ohangaron	499,6	2,1	224,2	12,5	260,1	0,7	
Chirchiq	290,8		21,1	0,6	212,8	0,1	56,3
Yangiyo'l	74,1	0,6	16,8	13,7	43,1		
tumanlar:							
Oqqo'rg'on	74,3		60,2		11,9	2,2	
Ohangaron	248,3		49,6	34,5	140,1	24,1	
Bekobod	41,8				41,8		
Bo'stonliq	227,7	1,7	36,5	94,8	87,2	7,4	
Bo'ka	126,2	9	10,7	0	98,1	0,9	7,5
Quyichirchiq	296,7		16,5	15	258,8	4	2,4
Zangiota	511,2	7,8	209,4	5,6	287,3	0,9	0,2
Yuqorichirchiq	381,3		18,9	8,7	345	8,3	0,5
Qibray	748,1	17,5	118,3	3,5	504,1	103	1,6
Parkent	143,8	4,7	22,8	1,9	107,1	6,7	0,5
Piskent	115,5		12,1	37,1	52,6	13,8	
O'rta Chirchiq	539,3	0,1	376,4	3,7	157,2	1,9	
Chinoz	110,7		10,4	1,9	90,2	8,2	
Yangiyo'l	432,1		15,3	8,4	388,9	19,5	
Toshkent	268,6	57,5	4,6	0,4	202,3	3,7	



Hududlar bo'yicha kichik korxonalar va mikrofirmalarning asosiy kapitalga kiritilgan investitsiyalari hajmi



Iqtisodiy faoliyat turlari bo'yicha kichik korxonalar va mikrofirmalarning asosiy kapitalga kiritilgan investitsiyalari hajmi, %da





Kichik korxonalar va mikrofirmalarning asosiy kapitalga kiritilgan investitsiyalarini moliyalashtirish manbalari bo'yicha taqsimlanishi

Jami investitsiyalar- 12332,7 mlrd. so'm

Korxonaning o'z mablag'lari

• 1928,1 mlrd. so'm

Homiy rezidentlar mablag'lari

• 25,9 mlrd. so'm

Banklar kreditlari

• 914,8 mlrd. so'm

Chet el investorlari mablag'lari

• 2862,3 mlrd. so'm

Chet el kreditlari

• 394,4 mlrd. so'm

Boshqa tashkilotlarning qarzi mablag'larilari

• 15,9 mlrd. so'm

Moliyalashtirishning boshqa manbalaridan

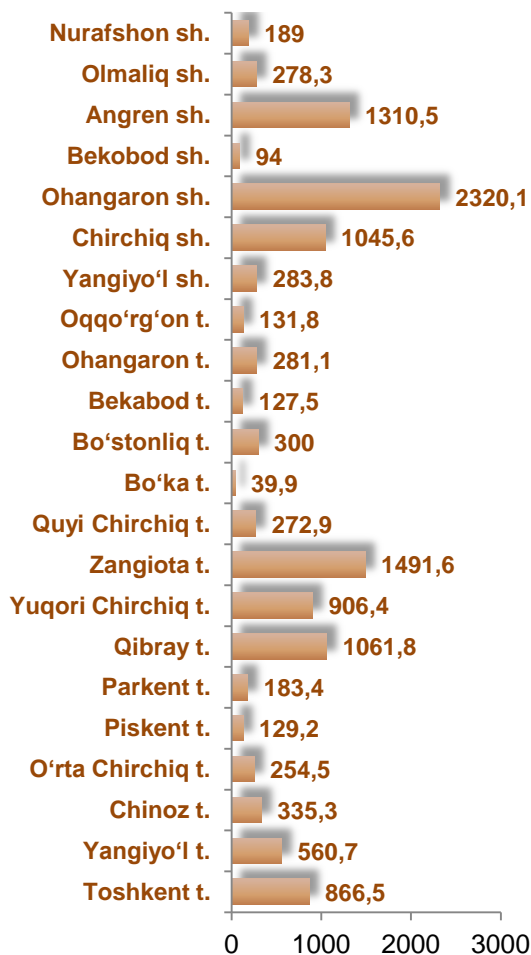
• 24,8 mlrd. so'm



2020- yilda kichik korxonalar va mikrofirmalar tomonidan ishlab chiqarilgan sanoat mahsuloti hajmi **12463,7** mlrd. soʻmni tashkil etdi.

Bu esa **2019-** yilning mos davriga nisbatan ishlab chiqarilgan sanoat mahsulotini **1408,0** mlrd. soʻmga oshganini koʻrsatdi.

mlrd. soʻm



Hududlar boʻyicha kichik korxonalar va mikrofirmalar tomonidan ishlab chiqarilgan sanoat mahsuloti hajmi eng koʻp, Ohangaron sh. 2320,1 mlrd. soʻm, Zangiota t. 1491,6 mlrd. soʻm, Angren sh. 1310,5 mlrd. soʻm, Qibray t. 1061,8 mlrd. soʻm, Chirchiq sh. 1045,6 mlrd. soʻm, Yuqorichirchiq t. 906,4 mlrd. soʻm, Toshkent t. 866,5 mlrd. soʻm, Yangiyoʻl t. 560,7 mlrd. soʻm va Chinoz tumanlarida 335,3 mlrd. soʻmni tashkil etdi.


Hududlar bo'yicha kichik korxonalar va mikrofirmalar tomonidan ishlab chiqarilgan sanoat mahsuloti hajmi, mlrd. so'mda

	Amaldagi narxlarda ishlab chiqarilgan sanoat mahsuloti (ishlar, xizmatlar) hajmi (QQS va aksizsiz)		farq (+;-)
	2019- y.	2020- y.	
Toshkent viloyati	11055,7	12463,7	1408
shaharlar:			
Nurafshon	117,5	189	71,5
Olmalik	226,4	278,3	51,9
Angren	1200,9	1310,5	109,6
Bekobod	66,3	94	27,7
Ohangaron	1155,2	2320,1	1164,9
Chirchiq	1211,1	1045,6	-165,5
Yangiyo'l	258	283,8	25,8
tumanlar:			
Oqqo'rg'on	112,6	131,8	19,2
Ohangaron	206,2	281,1	74,9
Bekobod	30,1	127,5	97,4
Bo'stonliq	422,7	300	-122,7
Bo'ka	33,1	39,9	6,8
Quyichirchiq	199,7	272,9	73,2
Zangiota	2268,2	1491,6	-776,6
Yuqorichirchiq	769,2	906,4	137,2
Qibray	863,6	1061,8	198,2
Parkent	83,1	183,4	100,3
Piskent	92,7	129,2	36,5
O'rta Chirchiq	227,2	254,5	27,3
Chinoz	231,4	335,3	103,9
Yangiyo'l	401,9	560,7	158,8
Toshkent	878,6	866,5	-12,1


2020- yilda hududlar bo'yicha kichik korxonalar va mikrofirmalar tomonidan ishlab chiqarilgan sanoat mahsuloti hajmi, mlrd. so'mda

	Ishlab chiqarilgan mahsulot (tovarlar, ishlar va xizmatlar) ishlab chiqarish tannarxi	amaldagi narxlarda ishlab chiqarilgan iste'mol mollari, (QQS va aksizsiz)	shu jumladan:	
			oziq-ovqat mahsulotlari (vino-aroq mahsulotlari va pivo qiymatisiz)	nooziq-ovqat mollari
Toshkent viloyati	10016,7	6954,2	2313,8	4586,0
shaharlar:				
Nurafshon	163,4	154,6	109,9	44,6
Olmalik	198,2	59,7	23,6	36,1
Angren	1108,4	645,6	170,3	475,4
Bekobod	72,7	22,6	7,8	14,8
Ohangaron	1931	1338	101,9	1236,1
Chirchiq	836,8	493,1	41,8	451,3
Yangiyo'l	218,4	267,6	145,4	122,2
tumanlar:				
Oqqo'rg'on	115,7	29,9	18,6	11,3
Ohangaron	228,5	64,8	14,9	50
Bekobod	99	46,3	39,4	6,9
Bo'stonliq	243,9	147,3	69,1	78,2
Bo'ka	27,2	22	17,3	4,7
Quyichirchiq	250,8	121,8	14,8	106,9
Zangiota	1181,4	985	410,9	557,7
Yuqori Chirchiq	708,3	365,4	62,1	303,2
Qibray	806,8	646,2	411,6	234,6
Parkent	108,8	93,4	42,8	42,1
Piskent	98,4	58,9	3,1	55,8
O'rta Chirchiq	198,8	189,6	94,6	95
Chinoz	276,9	196,4	122,6	73,9
Yangiyo'l	437,9	310,2	140,5	169,7
Toshkent	705,4	695,5	250,9	415,4



2020- yilda kichik korxonalar va mikrofirmalar tomonidan qishloq xo'jaligida, faoliyat turlari bo'yicha sotilgan mahsulot (ishlar, xizmatlar) hajmi **938,2** mlrd. so'mni tashkil etdi.

Bu esa **2019-** yilning mos davriga nisbatan qishloq xo'jaligida, faoliyat turlari bo'yicha sotilgan mahsulot (ishlar, xizmatlar) hajmini **437,5** mlrd. so'mga kamayganini ta'minladi.



2020- yilda kichik korxonalar va mikrofirmalar tomonidan qishloq xo'jaligida, faoliyat turlari bo'yicha sotilgan mahsulot (ishlar, xizmatlar) hajmi

Dehqonchilik va chorvachilik, ovchilik va bu sohalarda xizmat ko'rsatish
911,5 mlrd. so'm

O'rmonchilik va yog'och tayyorlash
2,8 mlrd. so'm

Baliq ovlash va akvakultura
23,8 mlrd. so'm



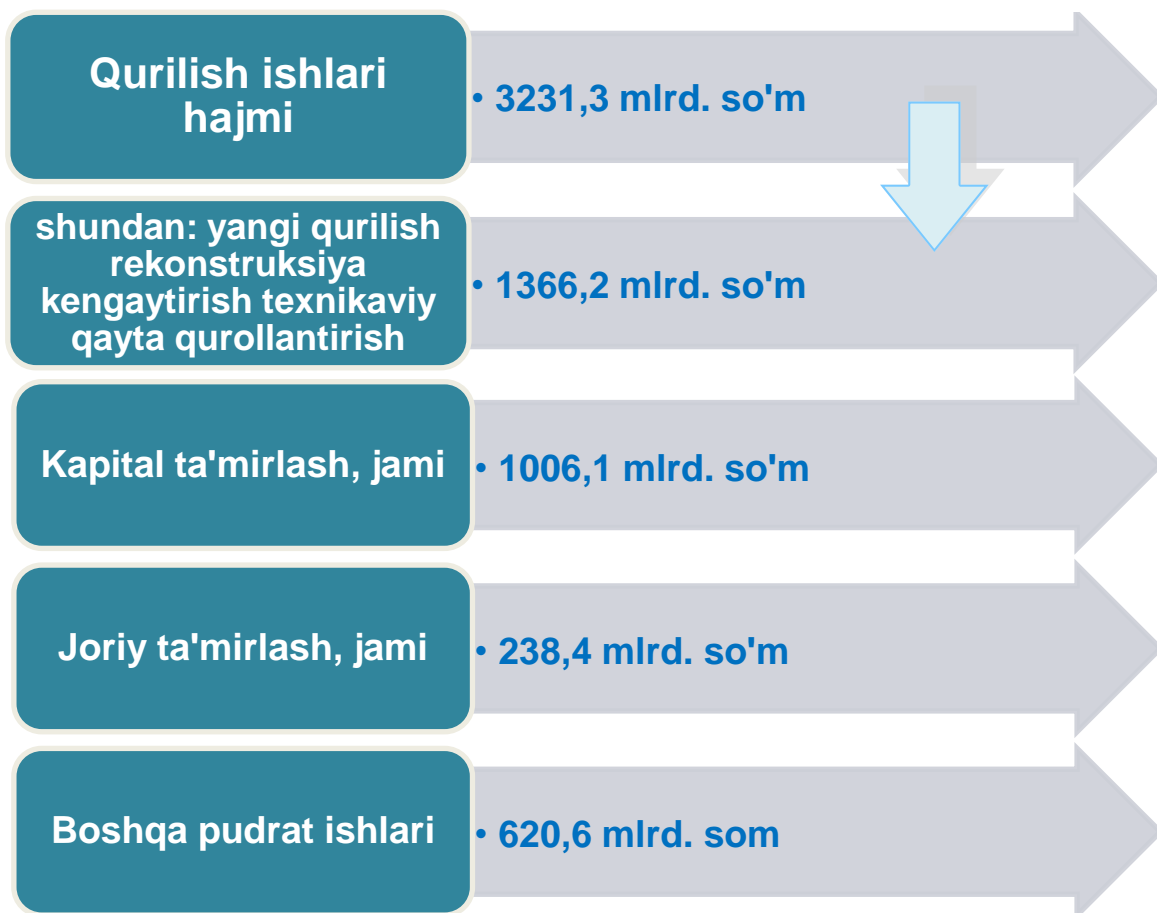
Hududlar bo'yicha kichik korxonalar va mikrofirmalar tomonidan qishloq xo'jaligida, faoliyat turlari bo'yicha sotilgan mahsulot (ishlar, xizmatlar) hajmi va o'sish sur'ati, mlrd. so'mda

	Qishloq xo'jaligi faoliyat turlari bo'yicha sotilgan mahsulot (ishlar, xizmatlar) hajmi		farq (+;-)
	2019- y.	2020 - y.	
Toshkent viloyati	1375,7	938,2	-437,5
shaharlar:			
Nurafshon	0,9	0,6	-0,3
Olmaliq	7,7	2,8	-4,9
Angren	7,3	6,3	-1
Bekobod	0,8	0,1	-0,7
Ohangaron	12,6	1,5	-11,1
Chirchiq	8,5	2,1	-6,4
Yangiyo'l	0,9	1,3	0,4
tumanlar:			
Oqqo'rg'on	8,6	20,4	11,8
Ohangaron	76,8	114,9	38,1
Bekobod	65,3	56,5	-8,8
Bo'stonliq	20,1	43,8	23,7
Bo'ka	68,8	53,3	-15,5
Quy Chirchiq	168	54,3	-113,7
Zangiota	87,9	80,3	-7,6
Yuqori Chirchiq	277,4	82,5	-194,9
Qibray	227,3	121,8	-105,5
Parkent	14,7	22,6	7,9
Piskent	37,7	56,6	18,9
O'rta Chirchiq	105,3	64,8	-40,5
Chinoz	24,7	68,5	43,8
Yangiyo'l	94	41,9	-52,1
Toshkent	60,8	41,3	-19,5



2020- yilda kichik korxonalar va mikrofirmalar tomonidan bajarilgan qurilish ishlari hajmi **3231,3** mlrd. soʻmni tashkil etdi.

Bu esa **2019-** yilning mos davriga nisbatan qurilish ishlarini **238,5** mlrd. soʻmga oshishini taʼminladi.


2020- yilda kichik korxonalar va mikrofirmalar tomonidan bajarilgan qurilish ishlarining taqsimlanishi


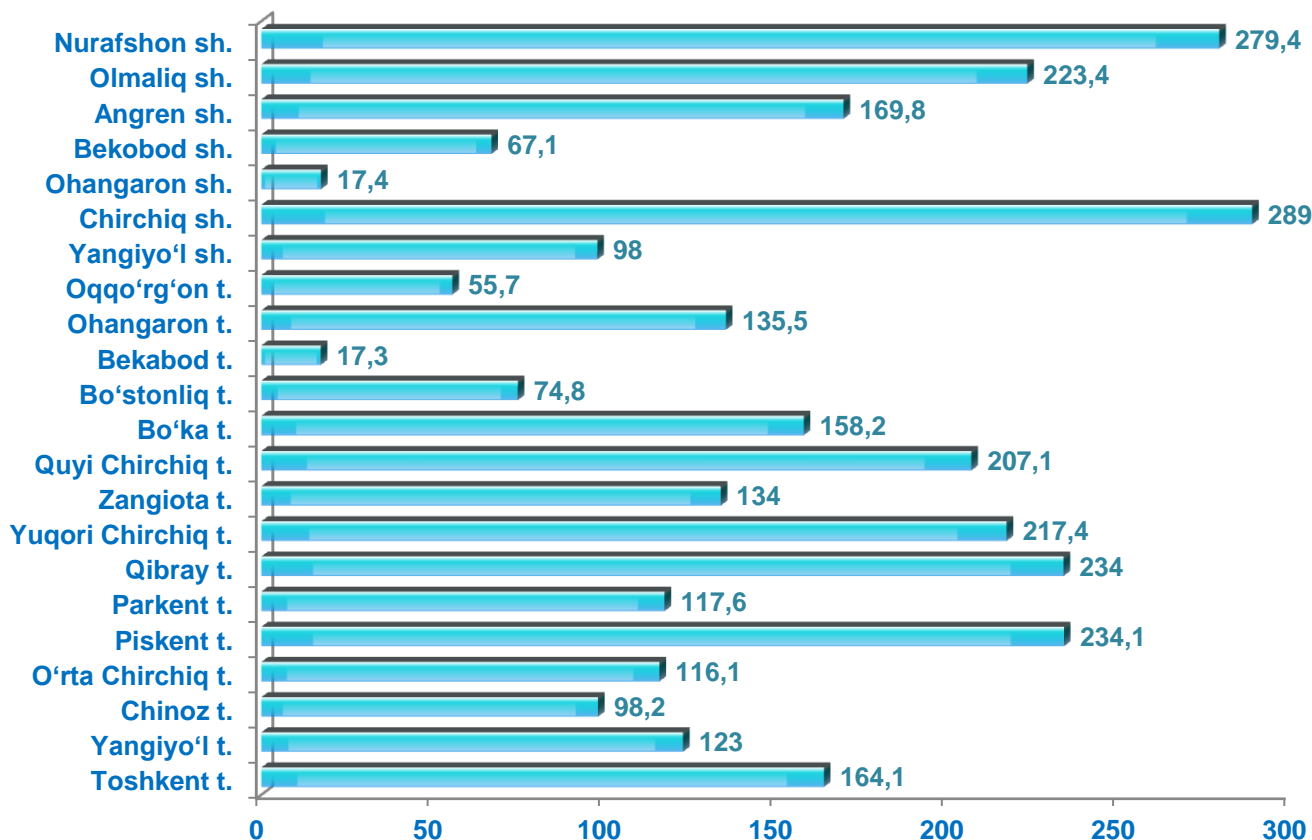

Hududlar bo'yicha kichik korxonalar va mikrofirmalar tomonidan bajarilgan qurilish ishlarining hajmi, mlrd. so'mda

	Amaldagi narxlarda o'z kuchi bilan bajarilgan qurilish ishlari hajmi (QQSsiz)		farq (+;-)
	2019- y.	2020- y.	
Toshkent viloyati	2992,8	3231,3	238,5
shaharlar:			
Nurafshon	43,9	279,4	235,5
Olmalik	59,8	223,4	163,6
Angren	159,5	169,8	10,3
Bekobod	58,7	67,1	8,4
Ohangaron	53,1	17,4	-35,7
Chirchiq	83,2	289	205,8
Yangiyo'l	28,7	98	69,3
tumanlar:			
Oqqo'rg'on	232,5	55,7	-176,8
Ohangaron	172,6	135,5	-37,1
Bekobod	104,1	17,3	-86,8
Bo'stonliq	158,2	74,8	-83,4
Bo'ka	106,9	158,2	51,3
Quy Chirchiq	163,3	207,1	43,8
Zangiota	445,5	134	-311,5
Yuqori Chirchiq	163,4	217,4	54
Qibray	390,7	234	-156,7
Parkent	80,5	117,6	37,1
Piskent	91,2	234,1	142,9
O'rta Chirchiq	114,5	116,1	1,6
Chinoz	50,2	98,2	48
Yangiyo'l	130,3	123	-7,3
Toshkent	101,9	164,1	62,2



Hududlar bo'yicha kichik korxonalar va mikrofirmalar tomonidan bajarilgan qurilish ishlarining hajmi, mlrd. so'm

Hududlar bo'yicha eng ko'p bajarilgan qurilish ishlari hajmi Chirchiq sh. (289,0 mlrd. so'm), Nurafshon sh. (279,4 mlrd. so'm), Piskent t. (234,1 mlrd. so'm), Qibray t. (234,0 mlrd. so'm), Olmaliq sh. (223,4 mlrd. so'm), Yuqori Chirchiq t. (217,4 mlrd. so'm), Quyi Chirchiq t. (207,1 mlrd. so'm) hamda Angren (169,8 mlrd. so'm) shahrida qayd etildi.




2020- yilda hududlar bo'yicha kichik korxonalar va mikrofirmalar tomonidan bajarilgan qurilish ishlarining taqsimlanishi, mlrd. somda

	Amaldagi narxlarda o'z kuchi bilan bajarilgan qurilish ishlari hajmi (QQSsiz)	ulardan:			
		yangi qurilish, rekonstruksiya, kengaytirish, texnikaviy qayta qurollantirish	kapital ta'mirlash - jami	joriy ta'mirlash - jami	boshqa pudrat ishlari
Toshkent viloyati	3231,3	1366,2	1006,1	238,4	620,6
shaharlar:					
Nurafshon	279,4	219,9	26,1	16,3	17
Olmalik	223,4	43,4	157,3	4,5	18,2
Angren	169,8	25,8	62,7	15,9	65,3
Bekobod	67,1	11,2	42,2	10,8	2,9
Ohangaron	17,4	2,4	1,4	3	10,7
Chirchiq	289	210,7	35,2	19,1	24,2
Yangiyo'l	98	7,8	32,7	2	55,5
tumanlar:					
Oqqo'rg'on	55,7	27,4	7,9	5,9	14,5
Ohangaron	135,5	120,2	10,9	1,7	2,7
Bekobod	17,3	5,5	4	3	4,8
Bo'stonliq	74,8	25,4	20,3	8,9	20,2
Bo'ka	158,2	124,6	8	5,2	20,5
Quy Chirchiq	207,1	27	88,8	68,8	22,6
Zangiota	134	31,2	29,5	4,8	68,4
Yuqori Chirchiq	217,4	99,4	48,1	3,9	66,1
Qibray	234	61,5	47,7	18,3	106,4
Parkent	117,6	48,5	44,3	3,3	21,5
Piskent	234,1	26,4	202,5	5,2	0,1
O'rta Chirchiq	116,1	77,4	17,4	7,5	13,8
Chinoz	98,2	69,5	10,7	6,7	11,4
Yangiyo'l	123	33,1	47,6	12,8	29,5
Toshkent	164,1	68	60,9	10,9	24,4



2020- yilda kichik korxonalar va mikrofirmalar tomonidan ishlab chiqarilgan (ko'rsatilgan) xizmatlar hajmi **3557,0** mlrd. so'mni tashkil etdi.

Bu esa **2019-** yilning mos davriga nisbatan ishlab chiqarilgan (ko'rsatilgan) xizmatlarni **267,7** mlrd. so'mga oshganini ko'rsatdi.



2020- yilda kichik korxonalar va mikrofirmalar tomonidan ishlab chiqarilgan (ko'rsatilgan) xizmatlar hajmi

**Jami xizmatlar
3557,0 mlrd. so'm**

**shu jumladan: aholiga
ko'rsatilgani
439,6 mlrd. so'm**

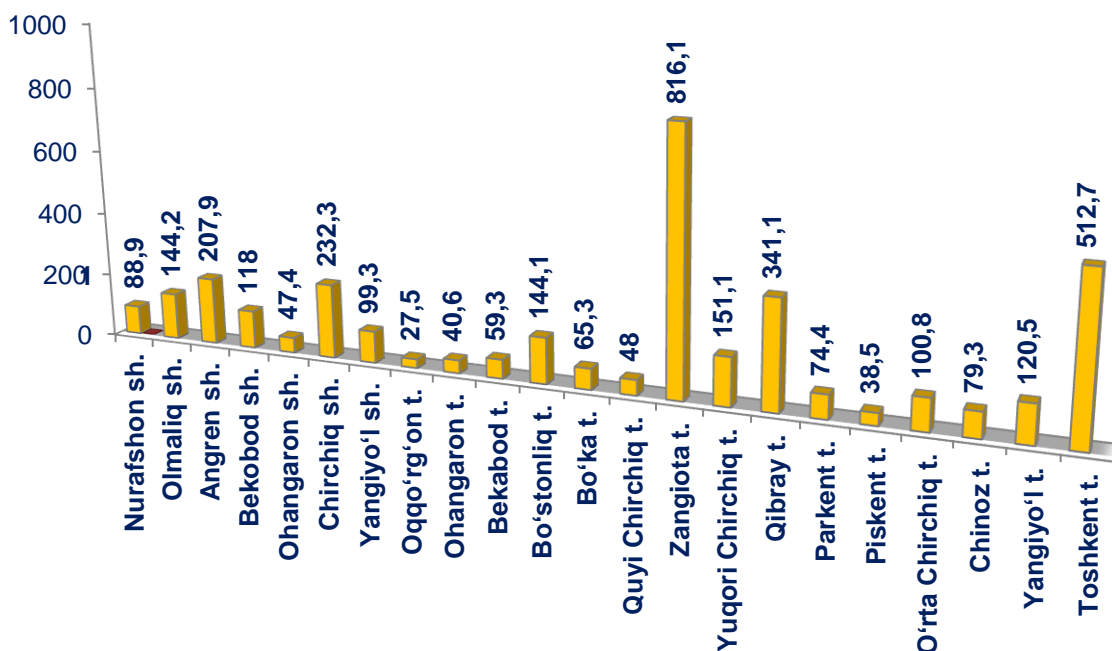
**Aholiga xizmat
ko'rsatish
obyektlari soni
776 ta**


Hududlar bo'yicha kichik korxonalar va mikrofirmalar tomonidan ishlab chiqarilgan (ko'rsatilgan) xizmatlar hajmi, mlrd. so'mda

	Jami xizmatlar		farq (+;-)
	2019- y.	2020- y.	
Toshkent viloyati	3289,3	3557,0	267,7
shaharlar:			
Nurafshon	82,5	88,9	6,4
Olmaliq	137	144,2	7,2
Angren	208,8	207,9	-0,9
Bekobod	85,8	118	32,2
Ohangaron	57,3	47,4	-9,9
Chirchiq	216,7	232,3	15,6
Yangiyo'l	100,6	99,3	-1,3
tumanlar:			
Oqqo'rg'on	35	27,5	-7,5
Ohangaron	39,4	40,6	1,2
Bekobod	37,4	59,3	21,9
Bo'stonliq	142,7	144,1	1,4
Bo'ka	36,3	65,3	29
Quyichirchiq	60,8	48	-12,8
Zangiota	550,4	816,1	265,7
Yuqori Chirchiq	186,1	151,1	-35
Qibray	300,6	341,1	40,5
Parkent	239,5	74,4	-165,1
Piskent	42,4	38,5	-3,9
O'rta Chirchiq	98,9	100,8	1,9
Chinoz	55,3	79,3	24
Yangiyo'l	125,9	120,5	-5,4
Toshkent	449,8	512,7	62,9



Hududlar bo'yicha kichik korxonalar va mikrofirmalar tomonidan ishlab chiqarilgan (ko'rsatilgan) xizmatlar hajmi, mlrd. somda



Hududlar bo'yicha ishlab chiqarilgan (ko'rsatilgan) xizmatlarning eng ko'pi Zangiota tumani (816,1 mlrd. so'm), Toshkent t. (512,7 mlrd. so'm), Qibray t. (341,1 mlrd. so'm), Chirchiq sh. (232,3 mlrd. so'm), Angren sh. (207,9 mlrd. so'm), Yuqori Chirchiq t. (151,1 mlrd. so'm), Olmaliq sh. (144,2 mlrd. so'm), Bo'stonliq (144,1 mlrd. so'm) tumanlarida qayd etildi.



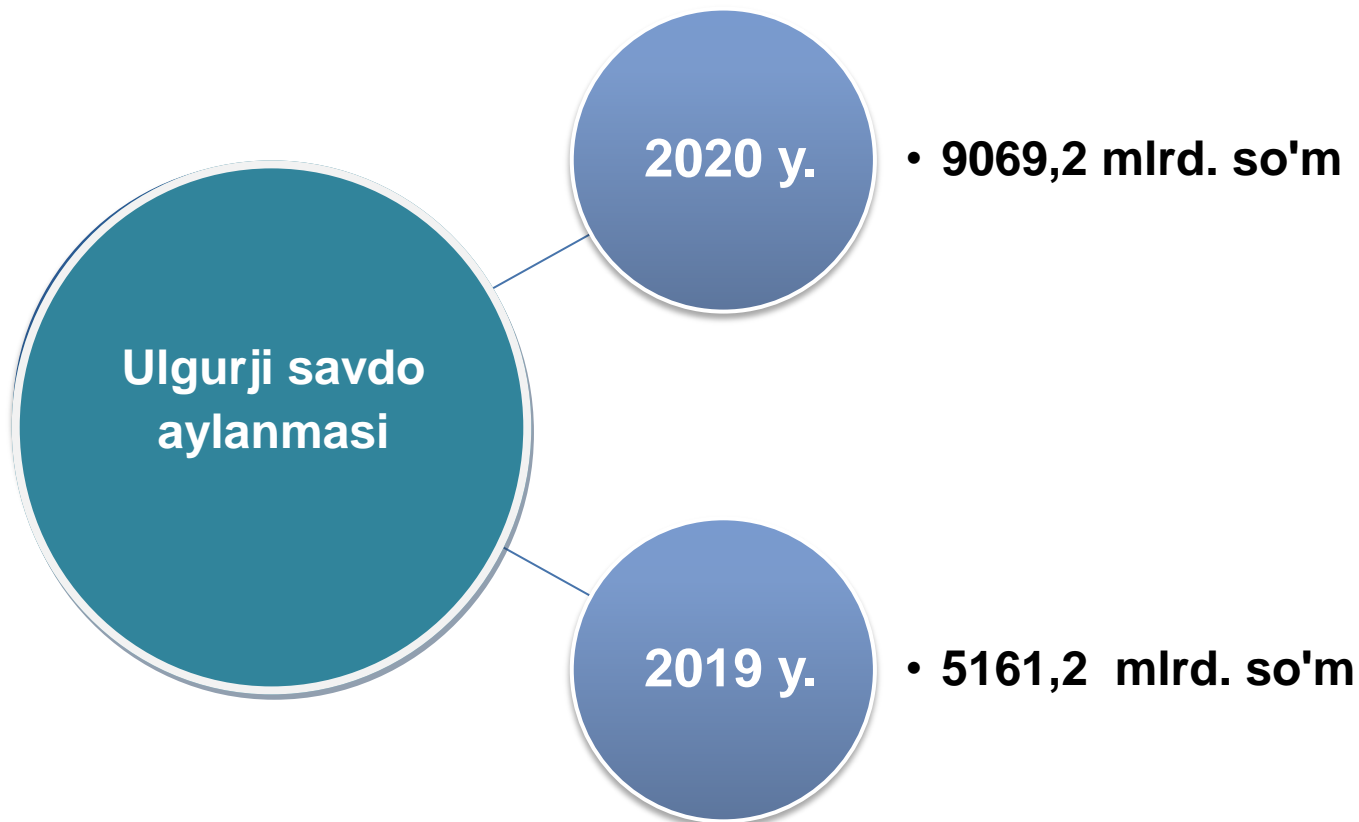


Kichik korxonalar va mikrofirmalarning ulgurji savdo tovar aylanmasi hajmi




2020- yilda kichik korxonalar va mikrofirmalarning ulgurji savdo tovar aylanmasi hajmi **9069,2** mlrd. soʻmni tashkil etdi.

Bu esa **2019-** yilning mos davriga nisbatan ulgurji savdo tovar aylanmasini **3908** mlrd. soʻmga oshganini koʻrsatdi.




**Hududlar bo'yicha kichik korxonalar va
mikrofirkalarning ulgurji savdo
tovar aylanmasi hajmi**

	Ulgurji savdo tovar aylanmasi, mlrd. so'mda		farq (+;-)
	2019- y.	2020- y.	
Toshkent viloyati	5161,2	9069,2	3908
shaharlar:			
Nurafshon	123,5	602,1	478,6
Olmalik	115,1	194	78,9
Angren	257,5	366,3	108,8
Bekobod	86,1	155,5	69,4
Ohangaron	164,2	188,2	24
Chirchiq	197,7	204,3	6,6
Yangiyo'l	33,1	92,5	59,4
tumanlar:			
Oqqo'rg'on	8,6	70,6	62
Ohangaron	19	77,1	58,1
Bekobod	14,6	95,6	81
Bo'stonliq	256,7	333,6	76,9
Bo'ka	32,7	69,1	36,4
Quy Chirchiq	79,6	163,5	83,9
Zangiota	1634,7	3461	1826,3
Yuqori Chirchiq	165	336,8	171,8
Qibray	480,9	605,6	124,7
Parkent	271	142,3	-128,7
Piskent	57,5	43,2	-14,3
O'rta Chirchiq	78,9	227,3	148,4
Chinoz	122	226,2	104,2
Yangiyo'l	70,5	139,6	69,1
Toshkent	892,1	1274,8	382,7

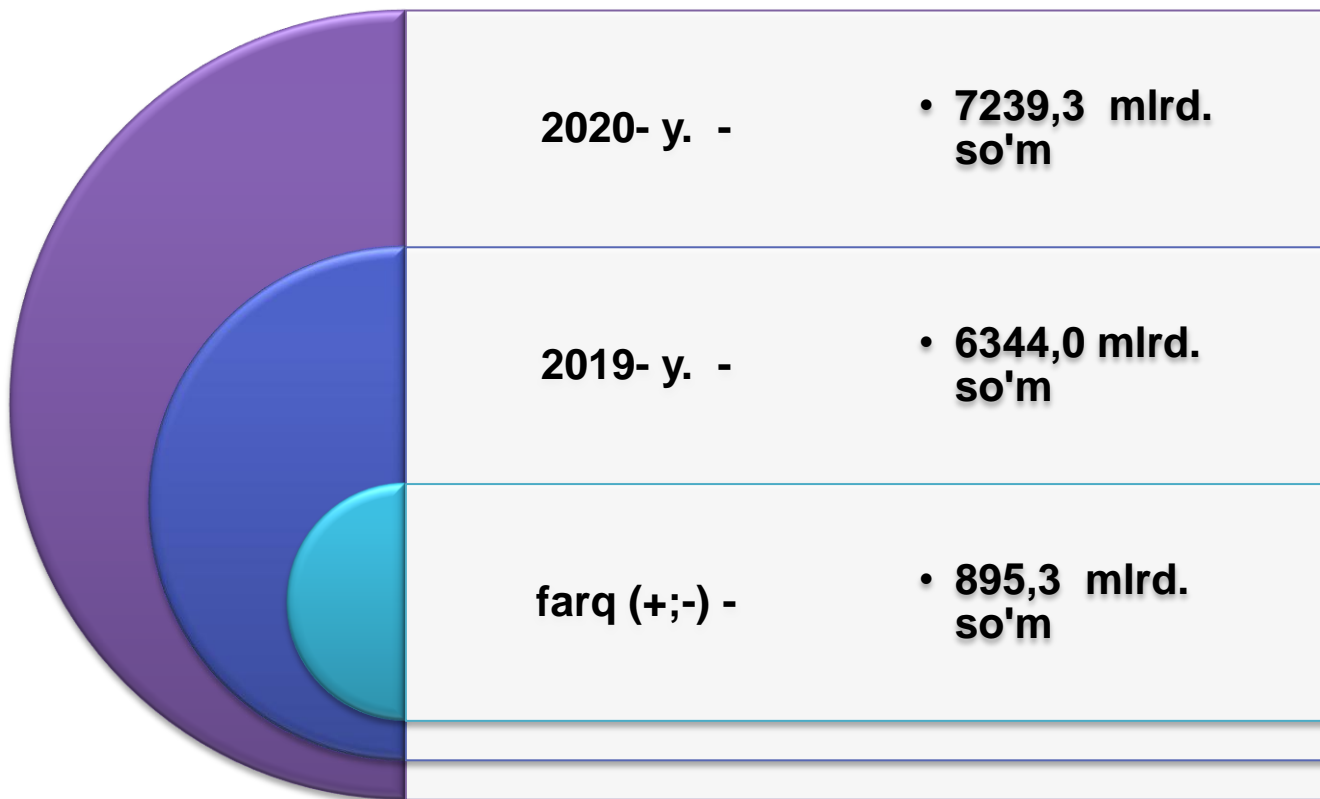


2020- yilda kichik korxonalar va mikrofirmalarning chakana savdo tovar aylanmasi hajmi **7239,3** mlrd. soʻmni tashkil etdi.

Bu esa 2019- yilning mos davriga nisbatan chakana savdo tovar aylanmasini **895,3** mlrd. soʻmga oshganini koʻrsatdi.



Kichik korxonalar va mikrofirmalarning chakana savdo tovar aylanmasi hajmi

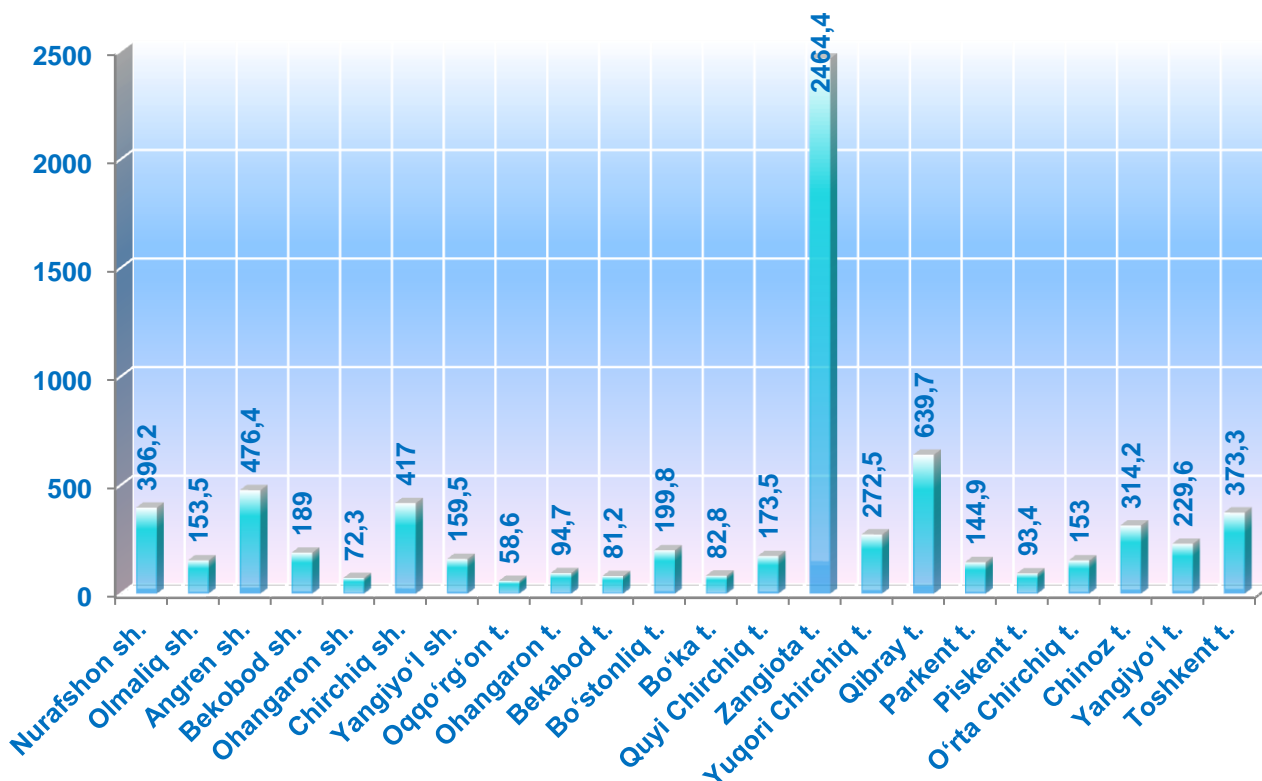



Hududlar bo'yicha kichik korxonalar va mikrofirmalarning chakana savdo tovar aylanmasi hajmi, mlrd. so'mda

	Chakana savdo tovar aylanmasi		farq (+;-)
	2019- y.	2020- y.	
Toshkent viloyati	6344,0	7239,3	895,3
shaharlar:			
Nurafshon	393,9	396,2	2,3
Olmalik	125,7	153,5	27,8
Angren	405,3	476,4	71,1
Bekobod	135,8	189	53,2
Ohangaron	161,5	72,3	-89,2
Chirchiq	338,8	417	78,2
Yangiyo'l	248,9	159,5	-89,4
tumanlar:			
Oqqo'rg'on	67,1	58,6	-8,5
Ohangaron	79,3	94,7	15,4
Bekobod	45,4	81,2	35,8
Bo'stonliq	745,6	199,8	-545,8
Bo'ka	62,2	82,8	20,6
Quyichirchiq	157,7	173,5	15,8
Zangiota	1829,2	2464,4	635,2
Yuqori Chirchiq	105,1	272,5	167,4
Qibray	550,3	639,7	89,4
Parkent	107,8	144,9	37,1
Piskent	73,3	93,4	20,1
O'rta Chirchiq	97,3	153	55,7
Chinoz	104,9	314,2	209,3
Yangiyo'l	149,2	229,6	80,4
Toshkent	359,4	373,3	13,9



Hududlar bo'yicha kichik korxonalar va mikrofirmalarning chakana savdo tovar aylanmasi hajmi, mlrd. so'mda



Hududlar bo'yicha chakana savdo tovar aylanmasining eng ko'p Zangiota t. (2464,4 mlrd. so'm), Qibray t. (639,7 mlrd. so'm), Angren sh. (476,4 mlrd. so'm), Chirchiq sh. (417 mlrd. so'm), Nurafshon sh. (396,2 mlrd. so'm), Toshkent (373,3 mlrd. so'm) tumanida qayd etildi.





2020- yilda kichik korxonalar va mikrofirmalarning ovqatlanish bilan ta'minlash bo'yicha tovar aylanmasi hajmi **317,8** mlrd. so'mni tashkil etdi.

Bu esa **2019-** yilning mos davriga nisbatan ovqatlanish bilan ta'minlash tovar aylanmasini **1,0** mlrd. so'mga oshganini ko'rsatdi.



Kichik korxonalar va mikrofirmalarning ovqatlanish bilan ta'minlash tovar aylanmasi hajmi

2020- y.

• **317,8 mlrd. so'm**

2019- y.

• **316,8 mlrd. so'm**

farq (+;-)

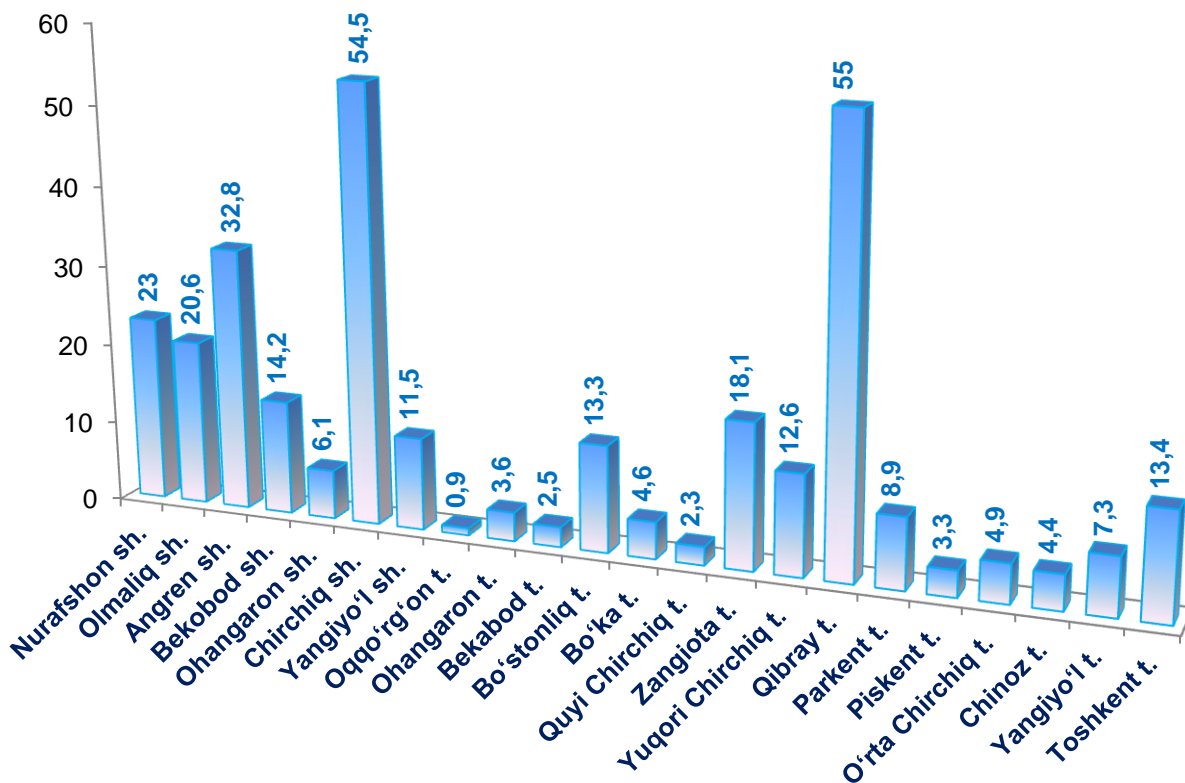
• **1,0 mlrd. so'm**


Hududlar bo'yicha kichik korxonalar va mikrofirmalarning ovqatlanish bilan ta'minlash tovar aylanmasi hajmi, mlrd. so'mda

	Ovqatlanish bilan ta'minlash tovar aylanmasi		farq (+;-)
	2019- y.	2020- y.	
Toshkent viloyati	316,8	317,8	1
shaharlar:			
Nurafshon	22,1	23	0,9
Olmalik	23,8	20,6	-3,2
Angren	28,2	32,8	4,6
Bekobod	11,4	14,2	2,8
Ohangaron	6,4	6,1	-0,3
Chirchiq	52,6	54,5	1,9
Yangiyo'l	14,3	11,5	-2,8
tumanlar:			
Oqqo'rg'on	2	0,9	-1,1
Ohangaron	2,5	3,6	1,1
Bekobod	2,4	2,5	0,1
Bo'stonliq	15,8	13,3	-2,5
Bo'ka	4,3	4,6	0,3
Quyichirchiq	3	2,3	-0,7
Zangiota	22,3	18,1	-4,2
Yuqorichirchiq	23,1	12,6	-10,5
Qibray	39	55	16
Parkent	5,3	8,9	3,6
Piskent	5,2	3,3	-1,9
O'rta Chirchiq	5,7	4,9	-0,8
Chinoz	4	4,4	0,4
Yangiyo'l	8,5	7,3	-1,2
Toshkent	14,9	13,4	-1,5



Hududlar bo'yicha kichik korxonalar va mikrofirmalarning ovqatlanish bilan ta'minlash tovar aylanmasi hajmi, mlrd. so'mda



Hududlar bo'yicha ovqatlanish bilan ta'minlash tovar aylanmasining eng ko'pi Qibray t. (55,0 mlrd. so'm), Chirchiq sh. (54,5 mlrd. so'm), Angren sh. (32,8 mlrd. so'm), Nurafshon sh. (23,0 mlrd. so'm) Olmaliq sh. (20,6 mlrd. so'm), Zangiota t. (18,1 mlrd. so'm) Bekobod (14,2 mlrd. so'm) shahrida qayd etildi.




2020- yilda hududlar bo'yicha kichik korxonalar va mikrofirmalarning savdo obyektlari soni, birlikda

	Chakana savdo tarmog'i bo'yicha	ulardan:	
		oziq-ovqat do'konlari	nooziq-ovqat do'konlari
Toshkent viloyati	6287	2710	3285
shaharlar:			
Nurafshon	125	57	66
Olmalik	234	95	130
Angren	413	136	259
Bekobod	272	130	126
Ohangaron	130	49	78
Chirchiq	463	171	243
Yangiyo'l	321	140	171
tumanlar:			
Oqqo'rg'on	140	45	81
Ohangaron	83	42	39
Bekobod	134	46	86
Bo'stonliq	462	298	131
Bo'ka	200	98	101
Quy Chirchiq	200	133	64
Zangiota	694	133	525
Yuqori Chirchiq	340	194	133
Qibray	489	248	212
Parkent	363	185	170
Piskent	142	58	75
O'rta Chirchiq	299	169	126
Chinoz	158	46	106
Yangiyo'l	192	75	107
Toshkent	433	162	256

E'tibor bering!:

■ **2020-** yil oxiriga kichik korxonalar va mikrofirmalarning yuk avtomobillari soni jami – **5978** tani tashkil etdi.

■ shundan: Ijaraga olingani – **2161** ta.

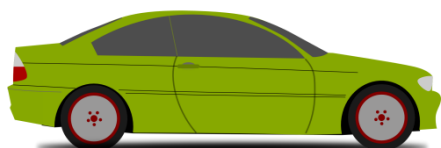
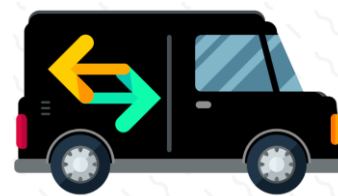


■ Xalqaro qatnovda band bo'lgan yuk avtomobillari soni jami – **454** ta.

■ shundan: Ijaraga olingani – **225** ta.

■ Avtobuslar va mikroavtobuslar soni jami – **1684** ta.

■ shundan: ijaraga olingani – **604** ta.



■ Yengil avtomobillar soni jami – **8156** ta.

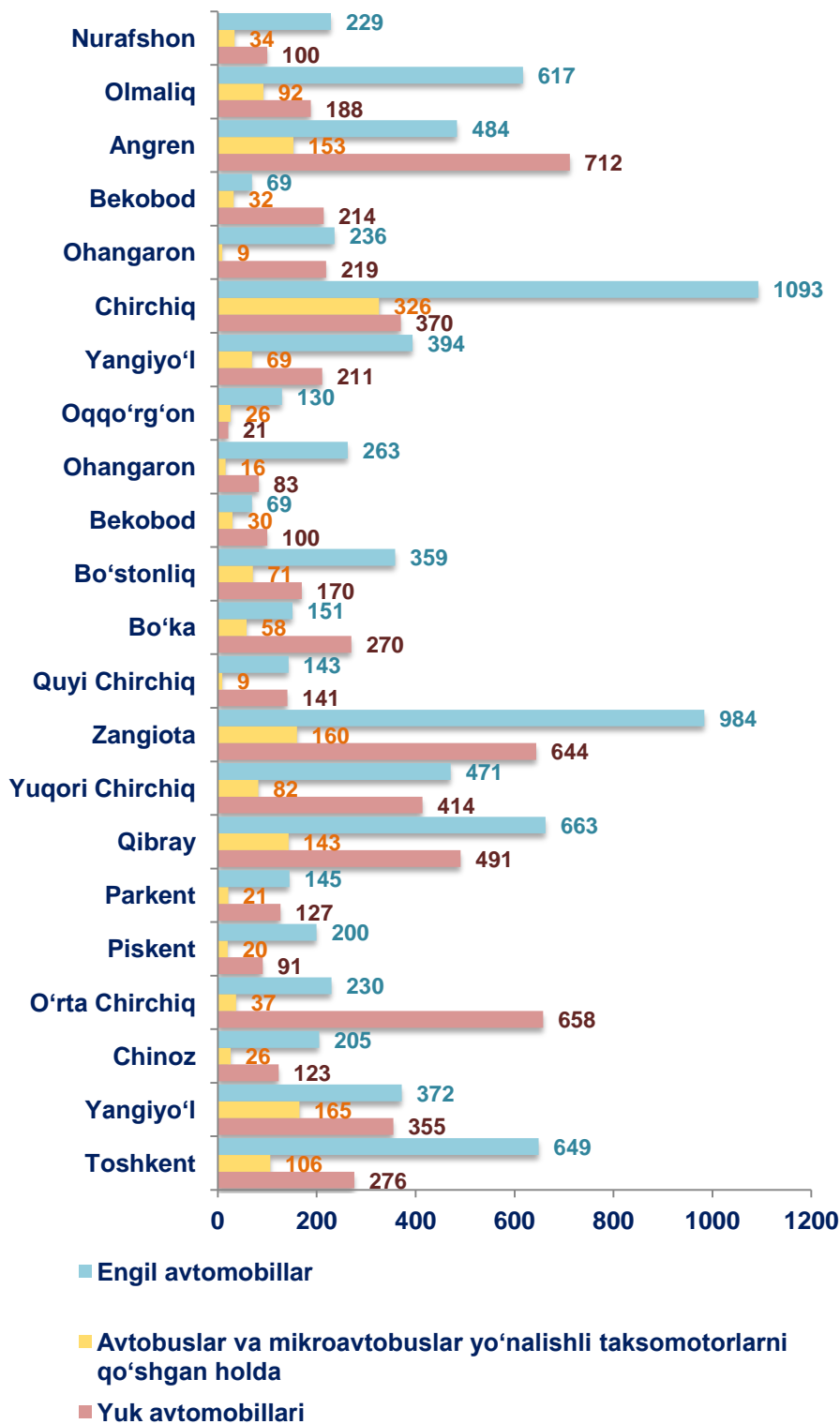
■ shundan: ijaraga olingani – **2644** ta.


2020- yilda hududlar bo'yicha kichik korxonalar va mikrofirmalarda mavjud bo'lgan transport vositalari, birlikda

	Yuk avtomobillari	avtobuslar va mikroavtobuslar, yo'nalishli taksomotorni qo'shgan holda	yengil avtomobillar
Toshkent viloyati	5978	1684	8156
shaharlar:			
Nurafshon	100	34	229
Olmalik	188	92	617
Angren	712	153	484
Bekobod	214	32	69
Ohangaron	219	9	236
Chirchiq	370	326	1093
Yangiyo'l	211	69	394
tumanlar:			
Oqqo'rg'on	21	26	130
Ohangaron	83	16	263
Bekobod	100	30	69
Bo'stonliq	170	71	359
Bo'ka	270	58	151
Quyichirchiq	141	9	143
Zangiota	644	160	984
Yuqori Chirchiq	414	82	471
Qibray	491	143	663
Parkent	127	21	145
Piskent	91	20	200
O'rta Chirchiq	658	37	230
Chinoz	123	26	205
Yangiyo'l	355	165	372
Toshkent	276	106	649



2020- yilda hududlar bo'yicha kichik korxonalar va mikrofirmalarda mavjud bo'lgan transport vositalari, birlikda





2020- yilda kichik korxonalar va mikrofirmalar tomonidan joriy qilingan innovatsiyalar **514** tani tashkil etdi.

Bu esa **2019-** yilning mos davriga nisbatan innovatsiyalar sonini **37** taga oshganini ko'rsatadi.

Shuningdek, marketing innovatsiyalari **2** tani, tashkiliy innovatsiyalar esa **5** tani tashkil qildi.



2020- yilda kichik korxonalar va mikrofirmalar tomonidan joriy etilgan innovatsiyalar, birlikda

Texnologik innovatsiyalar
514 ta

Marketing innovatsiyalari
2 ta

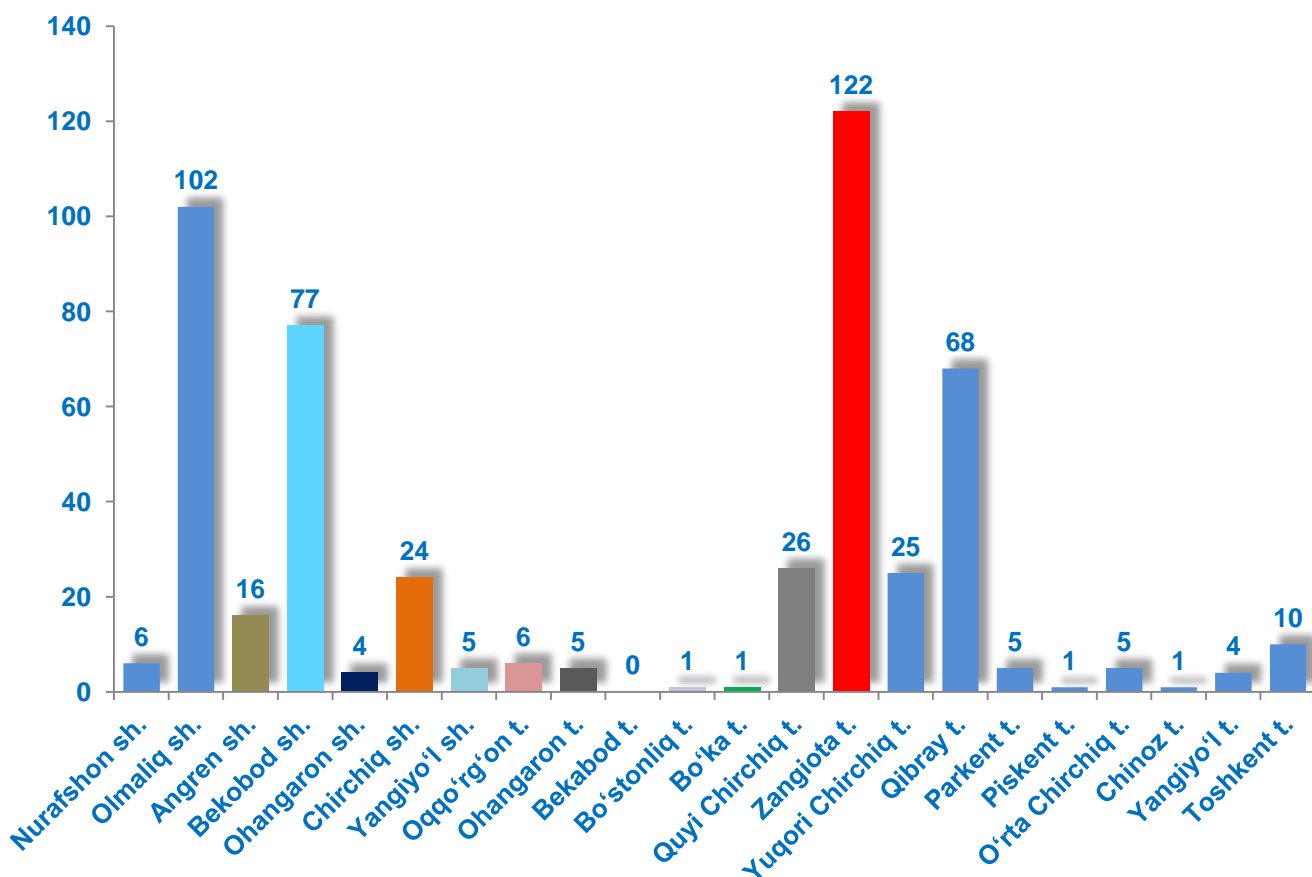
Tashkiliy innovatsiyalar
5 ta


2020- yilda hududlar bo'yicha kichik korxonalar va mikrofirmalar tomonidan joriy etilgan innovatsiyalar

	Texnologik innovatsiyalar, birlikda	marketing innovatsiyalari, birlikda	Tashkiliy innovatsiyalar, birlikda
Toshkent viloyati	514	2	5
shaharlar:			
Nurafshon	6	-	-
Olmaliq	102	-	-
Angren	16	-	-
Bekobod	77	1	-
Ohangaron	4	-	-
Chirchiq	24	-	1
Yangiyo'l	5	-	1
tumanlar:			
Oqqo'rg'on	6	-	-
Ohangaron	5	-	-
Bekobod	-	-	-
Bo'stonliq	1	-	-
Bo'ka	1	-	-
Quyichirchiq	26	-	-
Zangiota	122	-	3
Yuqorichirchiq	25	-	-
Qibray	68	1	-
Parkent	5	-	-
Piskent	1	-	-
O'rta Chirchiq	5	-	-
Chinoz	1	-	-
Yangiyo'l	4	-	-
Toshkent	10	-	-



2020- yilda hududlar bo'yicha kichik korxonalar va mikrofirmalar tomonidan joriy etilgan innovatsiyalar, birlikda



Hududlar bo'yicha joriy etilgan innovatsiyalarning eng ko'pi Zangiota tumani (122 ta), Olmaliq shahri (102 ta), Bekobod shahri (77 ta), Qibray tumani (68 ta), Quyi Chirchiq tumani (26 ta), Yuqori Chirchiq tumani (25 ta) hamda Chirchiq shahrida (24 ta) qayd etildi.




2020- yilda iqtisodiy faoliyat turlari bo'yicha kichik korxonalar va mikrofirmalar tomonidan joriy etilgan innovatsiyalar

	Texnologik innovatsiyalar, birlikda	marketing innovatsiyalari, birlikda	tashkiliy innovatsiyalar, birlikda
Jami	514	2	5
Qishloq, o'rmon va baliqchilik xo'jaligi	1	-	-
Sanoat	453	2	3
Qurilish	6	-	1
Savdo	6	-	1
Tashish va saqlash	4	-	-
Yashash va ovqatlanish bo'yicha xizmatlar	3	-	-
Axborot va aloqa	-	-	-
Sog'liqni saqlash va ijtimoiy xizmatlar ko'rsatish	1	-	-
Boshqa turdagi xizmatlar	3	-	-